

TAC

ビジネスマネジャー検定試験®講座

2024年合格目標

受講ガイド

これはTACビジネスマネジャー検定試験®講座における「講座別受講ガイド」です。

TACの利用方法につきましては、対となる「TAC利用ガイド」をご活用ください。

ビジネスマネジャー検定試験®本試験について

👉必ずご確認ください

ビジネスマネジャー検定試験®は年2回（6～7月に第1シーズン・10～11月に第2シーズン）、IBT（Internet Based Testing／自宅や自社でのPC受験）・CBT（Computer Based Testing／テストセンターでのPC受験）方式で実施されます。

以下の本試験の流れは、2024年度および2023年度試験の内容に沿ってご案内しております。2024年度試験の最新情報は、東京商工会議所ウェブサイトへ掲載されます。

なお、TACでは受験申込の代行は行っておりません。受験申込手続は必ず皆様方ご自身で行っていただきますようお願い申し上げます。

◎受験申込受付【個人申込登録期間】（2024年度）

第1シーズン（IBT・CBT 共通）：2024年5/17（金）10:00～ 5/28（火）18:00

第2シーズン（IBT・CBT 共通）：2024年9/20（金）10:00～ 10/1（火）18:00

※インターネット上の専用サイトでご自身のアカウントを作成し、受験申込登録を行います。

※申込登録後に届いた返信メールに基づき、受験料を期日までに入金します。

◎受験料（2023年度参考・10%税込）

IBT 試験：7,700円

CBT 試験：7,700円＋CBT 利用料2,200円

◎試験日（2024年度予定）

第1シーズン：2024年6/21（金）～7/8（月）

第2シーズン：2024年10/25（金）～11/11（月）

◎受験資格（2023年度参考）

制限なし

◎結果発表（2023年度参考）

即時判定（試験直後、PC画面上に結果表示）

※受験申請方法など詳しい内容は東京商工会議所ウェブサイトにてご確認ください。

■ビジネスマネジャー検定試験®に関する詳細は下記までお問い合わせください。

東京商工会議所 検定センター ウェブサイト <https://kentei.tokyo-cci.or.jp/>

Tel. 050-3150-8559（土日・祝休日・年末年始を除く10:00～18:00）

はじめに

この度は、TACビジネスマネジャー検定試験®講座をご受講いただきまして誠にありがとうございます。

本書は、当講座を受講される方のため教材や各種フォロー サービス等に関するご案内をまとめた『講座別 受講ガイド』です。別途お渡ししております『TAC利用ガイド』と併せてご覧ください。また、受講終了までご利用いただくものとなりますので、大切に保管していただきますようお願い申し上げます。

TACは合格のために必要な知識や受験テクニックを受講生の皆様に効率よく提供することにより、短期間で合格していただくことを第一の目的と考えております。したがって、本書はこれからビジネスマネジャー検定試験®合格を目指すにあたり、受講生の皆様にどのように当講座を利用していただくか、その効果的な活用方法を項目ごとに要約しております。

皆様が合格を勝ち取られますよう、TACビジネスマネジャー検定試験®講座の講師・スタッフ一同、精一杯サポートさせていただきます。

TACビジネスマネジャー検定試験®講座

ビジネスマネジャー検定試験®講座 受講ガイド CONTENTS

【注】ビジネスマネジャー検定試験®講座に通学メディアやDVD通信講座はございません。

通学メディア・通信メディア共通編

- | | |
|-----------------------------------|------|
| 1. 会員証について | P 4 |
| 2. 講義・教材について | P 5 |
| 3. 演習・答練について | P 6 |
| 4. 公開模試について | P 9 |
| 5. 質問・相談について | P 9 |
| 6. 各種フォロー・サービス対応表 | P 10 |
| 7. 各種サービス提供期限一覧 | P 11 |
| 8. 教育訓練給付制度について | P 11 |

マイページ登録について

TAC WEB SCHOOL マイページは、すべての受講生の皆様に登録していただく必要がございます。

登録をまだ行われていない場合は、
[<https://portal.tac-school.co.jp>]から→
[ログインページへ]→[マイページ登録]と進み、画面の案内に従って登録を完了させてください。



通信メディア編 (Web通信講座)

- | | |
|------------------------------|------|
| 1. 教材発送について | P 13 |
| 2. 答案添削の流れ | P 13 |
| 3. i-support | P 13 |
| 4. スクーリング | P 14 |

以下については別冊「TAC利用ガイド」またはTAC WEB SCHOOLをご覧ください。

通学メディア・通信メディア共通編

1. 講座開始日と受講期間
2. 会員証について
3. マイページ登録について
4. 講義出席状況の確認
5. 施設利用上の注意事項
6. 自習室について
7. 日程変更について
8. 教材を紛失した場合
9. 住所等を変更される場合 ※
10. 在籍証明書・履修証明書について
11. TAC利用上の注意事項
12. 災害時の対応・行動

巻末

1. 住所変更手続き (変更届出書)
2. NEXT割引
3. お問い合わせ先一覧

教室講座・ビデオブース講座編

1. 教室講座受講上の諸注意
2. 欠席した場合の教材受け取り
3. ビデオブース講座受講上の諸注意
4. ビデオブースの利用方法
5. ビデオブースの予約

通信メディア編

1. 教材発送について
2. TAC WEB SCHOOL 利用方法
3. TAC WEB SCHOOL に関するFAQ

(通学メディア・通信メディア)

共通編

※ビジネスマネジャー検定試験®講座にWeb通信講座以外の学習メディアはございませんが、一部に通信メディアの方もご利用いただけるTAC校舎関連の内容などを含むため、通学メディア・通信メディア「共通編」とさせていただきます。

1 会員証について

TAC受講生となった方には、「会員証」を発行いたします。

会員証は、皆様がTACの受講生であることを証明する大切なものです。TACご利用の際には、常に携帯していただき、以下の注意事項を遵守してください。

1. 会員証について

- (1) 会員証は本人のみに有効であり、他人へ譲渡または貸与することはできません。
- (2) 会員証を紛失した場合には、受付窓口にて再発行いたします。なお、再発行には、別途手数料がかかります。
- (3) 会員証を不正に利用させた場合、並びに不正に利用した場合には、当該コース正規受講料の3倍の料金を申し受けます。
- (4) 会員証に表示されている有効期限を過ぎると講義の受講、フォロー制度や自習室の利用は一切できません。

2. 会員証はこのような場面で使用します

- ・自習室をご利用の際には必ず携帯してください。スタッフが会員証の確認・スキャンを行う場合がございます。
- また、お申込みのコースによっては自習室をご利用できない場合があります。詳しくは、『TAC利用ガイド』の通学メディア・通信メディア共通編「**6**自習室について」をご確認ください。

3. 会員証の有効期限

- (1) 会員証には、有効期限が表示されています。TACサービスのご利用は、すべて有効期限内に完了してください。また、自習室のご利用も有効期限内となります。
- (2) 会員証の有効期限を過ぎた場合には、「該当する目標年度の各種サービス」のご利用は一切できなくなりますのでご注意ください。
- (3) 会員証の有効期限は、TACサービスの利用期限となります。受講契約の解約・返金時に算定の基礎となる受講期間とは異なりますのでご注意ください。

4. 会員証に関する各種手続き

(※ビジネスマネジャー検定試験®講座の場合、各種追加手続きはございません。)

5. 会員証を紛失した場合

- (1) 受付窓口で再発行いたします。その際、①「身分証明書」(運転免許証など)・②「証明写真」(3cm×2.4cm。紛失した会員証の枚数+1枚)・③「印鑑」をご用意ください。
- (2) 再発行の際は、再発行手数料[会員証1枚につき500円(税込)]がかかります。
- (3) 会員証の再発行には1週間程度の期間を要します。

2 講義・教材について

1. 講義一覧


●：各コースで実施する講義に●印がついています。

講義の種類	回数	時間	2024 年目標 共通	パック	単科	
			内容	総合対策 パック	対策講座	公式問題集 解説講座
対策講座	8 回	60 分	公式テキストを用い、出題が集中する分野を効率的に解説。	●	●	
公式問題集 解説講座	4 回	60 分	公式問題集を使用。問題の解説から発展して知識の補充・強化を行う。	●		●

2. コース別配付教材一覧

教材はすべて別売(有料)です。 配付する教材はございません。以下の教材を指定テキストとして使用してまいりますので、お手数ですが受講開始前にご用意ください。

【1】「対策講座」の教材




[『ビジネスマネジャー検定試験®公式テキスト～管理職のための基礎知識～』](#)

< 編 > 東京商工会議所
< 発行 > 株式会社中央経済社

※講座開講時の最新版を使用します。最新の版については東京商工会議所 Web サイトにてご確認ください。

【参考】『4th edition』税込定価：3,245 円、仕様：A5 判

【2】「公式問題集解説講座」の教材



[『2024 年版 ビジネスマネジャー検定試験®公式問題集』](#)

< 編 > 東京商工会議所
< 発行 > 株式会社中央経済社

※「公式問題集解説講座」では『2024 年版』をテキストとして使用します。TAC 出版書籍販売サイト Cyber Book Storer での販売開始は 2024 年 3 月下旬の見込みです。

【参考】『2023 年版』税込定価：2,750 円、仕様：A5 判

※「ビジネスマネジャー検定試験®総合対策パック」をお申込みの場合、上記【1】【2】が必要です。

3. 教材に関するQ&A

Q. ビジマネ講座で使うテキストはTACで購入できますか？

- A. ビジネスマネジャー検定試験®講座の指定テキスト（前記2冊）は、刊行され次第、
[TAC出版書籍販売サイト Cyber Book Store（サイバーブックストア）](#)で販売します。



3 演習・答練について

◆実施テスト類一覧／成績表・答案添削の有無

テスト名	総合対策パック	対策講座	公式問題集解説講座
Web ミニテスト	●	—	—

Web ミニテスト

一問一答形式／対策講義で学習した内容の復習用確認テスト／正答数の結果判定あり

「Web ミニテスト」とは

「Web ミニテスト」は「対策講義」の復習用教材です。「対策講座」で扱った重要論点の定着度を、毎回把握できます。

【対象コース】 「総合対策パック」

【テスト内容】 「対策講義」の復習用問題

【出題の形式】 正誤問題（○×形式）

【利用ツール】 パソコン（PC）、スマートフォン、タブレット端末

【利用回数】 受講期間中であれば何度でも利用可能

【解答解説】 専用ページにて閲覧 ※パスワード必須／パスワードはミニテスト結果画面に掲載

・著作権について

Web ミニテスト掲載内容の著作権については、下記の注意事項をご確認ください。

本教材は、著作権法その他関連法令によって、著作権等の権利が保護されている著作物です。法的に認められる場合を除き、著作権者の許可なく、無断で、複製、頒布、譲渡、貸与、転載、公衆送信等に使用することはできません。

「Web ミニテスト」はTACの提供する「IBT」「CBT」体験のための学習ツールの1つです。
なお、実際のビジネスマネジャー検定試験®において使用できるのはパソコン（PC）のみですが、Web ミニテストは利便性を鑑みて、スマートフォンでもご利用いただけるようにしております。

「Webミニテスト」の使い方【操作方法】

1 TAC WEB SCHOOLの「マイページ登録」を行います。

2 TAC WEB SCHOOLへログインしてマイページのトップ画面を開き、[学習フォロー[i-support]]の中から「ミニテスト」を選択してください。

[パソコン画面]



[スマートフォン画面]



3 各回のミニテストのタイトルが表示されますので、該当回のテストを開いてください。

[パソコン画面]

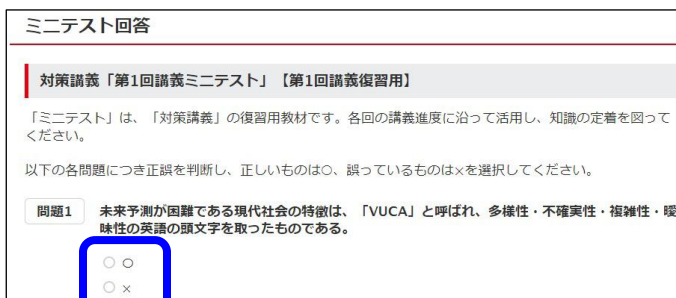


[スマートフォン画面]




4 ○×形式の正誤問題が10問前後表示されますので、解答を選択してください。

[パソコン画面]



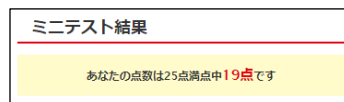
[スマートフォン画面]



- 5 全て解答したら、画面下方にある「確認」を押してください。ご自身の選択した解答が示されます（PC版の場合、赤いワクで囲まれます）。訂正などがなければ、画面下方の「採点する」を押してください。



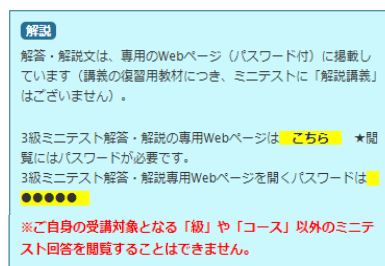
- 6 「ミニテスト結果」として、今回のミニテストの点数が表示されます（1問1点）。



- 7 「ミニテスト結果」の下段に「解説」の項目が表示されます。ミニテストの解答解説は、ここに掲載された「こちら」の欄から飛ぶことのできる専用ページに掲載されております。パスワードを入力してご確認ください。

※ 以下の画面はパソコン・スマホ共通です。レイアウト等は予告なく変更されることがございます。

- ① 「ミニテスト結果」の下段「解説」
⇒ 「こちら」の部分を開いてください。



- ② パスワード入力画面
⇒ 「解説」欄に掲載されたパスワードを入力してください。



- ③ 解答・解説ページ閲覧
⇒ 該当回の「開く」の右にある「+」マークを選択すると、解答解説が表示されます。



【Webミニテスト利用および解答解説閲覧可能期間】（期日以降は閲覧不可）

第1シーズン目標:2024年7月31日まで／第2シーズン目標:2024年11月30日まで

4 公開模試について

ビジネスマネジャー検定試験®講座では、模試を行っておりません。

5 質問・相談について

学習上の疑問点や学習の進め方などの相談事項は、分からないままにせず、解決しておきましょう。学習メディア・受講コースによって、質問体制は以下のとおりご用意しております。

◎ ご質問内容に関するお願い

(1) 質問内容について

【ご質問の範囲】

ご質問は、講義内容に関するもの（ご受講中の合格目標年度・目標月のコース）に限らせていただきます。

- ① 受講講座以外の内容（他の資格試験専門学校で使用される教材、他社で発行されている問題集やテキスト）についての質問には一切お答えできません。
- ② 当該試験の学習範囲を逸脱している質問（ビジネスマネジャー検定試験®に関連のない法律、実務に関する質問、具体的事実に基づく質問・相談、他資格に関する質問等）には一切お答えできません。
- ③ お受けできない質問内容の場合、回答をせずそのまま返信させていただくこととなりますので、あらかじめご了承ください。

(2) ご質問の締切日について

ご質問には、ご利用いただける期限がございます。詳細は以下をご確認ください。

(3) ご質問の際の注意事項

ご利用の際は以下の点にご留意ください。

- ① 皆様からお寄せいただくご質問の中には、テキスト等に立ち返るとすぐ解決できるものもございます。「分からない」と思ったとき、まずは一度、ご自身で確認してみてください。ご自身の力で導き出した回答は、決して忘れないものです。
- ② 質問制度を有効に活用するためにも、ご質問は具体的にお願いします。「どの科目の」「どの教材の」「何ページに書いてある」「どの事柄の」「何について」分からないのか、できる限り詳しく示してください。具体的であればあるほど、講師も確実に回答することができます。

③ 質問箇所や質問の主旨が明確でない等の理由により正確な回答ができない場合、回答不能と判断して返信させていただくこともあります。その場合は、疑問点を整理し明確化した上で、再度ご質問をお寄せください。

(補足) ゴールデンウィークなど一部期間につきましては、通常より回答に若干お時間をいただく場合がございます。予めご承知おきください。

◎ ご質問方法（質問メール）

WEB SCHOOL の「i-support」内にある「質問メール」を利用して質問していただけます。

- ・ 質問メールを利用するには、マイページ登録（「TAC利用ガイド」参照）が必要です。
- ・ 質問1回につき、質問事項は1項目にてお願いします。
- ・ 質問回数の上限は、以下のとおりです。

お申込みいただいたコース	質問回数
総合対策パック	10回
対策講座/ 公式問題集解説講座	5回

- ・ TAC到着後約3日間程度で回答しますが、時期や内容により1週間程度かかる場合もございます。
- ・ 本試験日間近提出の場合、本試験日までに回答できない場合がございます。
- ・ ご質問いただく講師の指名等には原則として対応いたしかねます。
- ・ インターネットプロバイダーへの接続料金、ならびにNTT等の電話回線使用料は各受講生の負担となります。

質問メールの送信期限（本試験日までに確実に回答可能な送信期限）

【TAC到着日】 第1シーズン:2024年6月30日まで／第2シーズン:2024年11月3日まで

6 各種フォロー・サービス対応表

			パック	単科
音声DLフォロー		教室講義を収録した音声をダウンロードできます。	●	●
i-support	質問メール【※】	インターネットを用いたフォロー制度の総称で、「質問メール」「正誤情報」等のメニューから構成されています。	●	●
	正誤情報等		●	●
自習室		TAC校舎の空き教室を自習用としてご利用いただけます。	●	—
学習の指針		各回の講義において重要な論点や事項についてまとめた指針です。	●	—
講師からのメッセージ		担当講師から受講生の皆様に向けたメッセージをTAC WEB SCHOOL内の「講師からのメッセージ」に掲載します。	●	—
オンラインホームルーム		担当講師によるウェビナー形式のホームルームを実施します。学習の進め方や試験での注意点など、有益な情報をお伝えします。	●	—

「●」：標準装備

「—」：該当なし

【※】「質問メール」：パック10回まで、単科5回まで

7 各種サービス提供期限一覧

【ビジネスマネジャー検定試験®講座】各種サービス提供期限一覧 [2023年目標]

各種サービスの提供は特にご案内のない場合、会員証有効期限までとなっています。

会員証有効期限【第1シーズン合格目標 2024/7/31】【第2シーズン合格目標 2024/11/30】(会員証記載)

サービス内容	期限	期限	詳細
	第1シーズン合格目標	第2シーズン合格目標	
Web 動画・音声 DL 利用期限	2024/7/31	2024/11/30	期限後は講義などの視聴ができなくなります。 ※TAC WEB SCHOOL ログイン不可
i-support 利用期限	2024/7/31	2024/11/30	期限後はご利用できなくなります。 ※TAC WEB SCHOOL ログイン不可
質問メール送信期限	<u>2024/6/30</u>	<u>2024/11/3</u>	左記締切日TAC到着分までであれば本試験前までに回答可能です。
自習室利用期限	2024/7/31	2024/11/30	期限後のご利用はお受けいたしかねます。

★質問メールについては、期限直前は質問到着が集中するため、回答が遅れる場合もございます。一度に大量の質問をお送りいただきますと、本試験までに返却が間に合わない可能性もございますので、質問は溜めずに、その都度お送りください。

8 教育訓練給付制度について

ビジネスマネジャー検定試験®講座に、教育訓練給付制度の指定対象コースはございません。

通信メディア編

【Web通信講座】

※TAC WEB SCHOOL 利用方法の詳細につきましては、TAC WEB SCHOOL ログイン後の「よくある質問」や「ヘルプ」をご覧ください。か、「TAC利用ガイド」（「通信メディア編」の「2」 TAC WEB SCHOOL 利用方法）をご参照ください。

1 教材発送について

ビジネスマネジャー検定試験®講座には、教材の発送はございません。講座の指定テキストは別売となりますので、別途お買い求めください。

2 答案添削の流れ

ビジネスマネジャー検定試験®講座には、答案添削等はございません。

3 i-support 【通学・通信共通】

TACのインターネットフォローシステム「i-support」は、双方向のコミュニケーション学習を可能にします。

※お申込みいただいている講座・コースにより、ご利用いただける機能は異なります。

[パソコン画面]



[スマートフォン画面]



◆質問メール

学習上の疑問点など質問したい場合、いつでもメールで質問ができます。疑問点や不明な点は早めに解決することが大切です。講師またはスタッフがわかりやすく丁寧に回答いたします。

※回答もマイページ上でご確認ください。

1. ご利用方法

「i-support」はTAC WEB SCHOOLのマイページよりご利用いただけます。

2. 注意事項

TACでは「i-support」の操作方法につきましてはサポートしております（巻末、お問い合わせ一覧参照）が、それ以外の内容（パソコンの使い方・故障・プロバイダーへの接続不具合等）につきましてはサポートいたしかねますので、直接メーカーやプロバイダーにお問い合わせください。

4 スクーリング

ビジネスマネジャー検定試験®講座に、スクーリング制度はございません。

日程表 【Web・音声DL配信日程】

TACのWebサイトにてご案内いたします。

巻末

■各種変更手続（住所変更等）

現在TACに登録いただいている内容に変更が必要な場合、**変更日の10日前までに（必着）**、「変更届出書」の太枠線内の事項を楷書で丁寧に記入し、提出してください。

変更できる項目

1. 現住所・電話番号	2. 教材送付先	3. 氏名	4. DMストップ
-------------	----------	-------	-----------

【変更届出書の記入・提出方法】

変更届出書のSTEP1～4に漏れなくご記入いただき、下記のいずれかの方法で提出してください。

- ① 各校受付窓口に提出
- ② 郵送で提出 [郵送先] 〒101-8383 東京都千代田区神田三崎町 3-2-18 TAC情報システム部
- ③ FAXで提出 [FAX番号] 03 (5276) 8939

【変更届出書の記入における注意事項】

- ・ 個人情報保護法の規範に準じまして、電話やメールでの変更は承っておりません。必ずご本人が記入・申請をしてください。
- ・ 右上「記入日」欄も正確にご記入ください。
- ・ 楷書で丁寧に記入してください。記載内容が不明の場合、変更のお手続きができません。
- ・ DMストップを希望された場合でも、学習上重要なご案内（日程変更・正誤表等）は送付される場合がございます。

※学習上重要なご案内は、受講されている講座・コースにより異なります。