

3級：～2026年5月目標

2級：～2026年9月目標

F P 3・2級 受講ガイド

- 教材配付につきまして
会員証をご用意いただき、講義の開始前迄に受付にて教材をお受取りください。
教室内での教材配付は行っておりません。通信講座の方は配送となります。
※2級初回講義「F P 概論」はF P 総論、ライフプランニングと資金計画2冊のテキストを使用します。
- マイページ登録のお願い
マイページ登録はTAC WEB SCHOOLの各種機能(質問メール等)をご利用いただくために必須の手続きになります。
お申しいただいたコースの学習メディアに関わらずご登録をお願いいたします。
登録方法は別冊「T A C利用ガイド」をご覧ください。
- 模擬試験は、学習メディアに関わらず**自宅受験 (Web模試)**となります。
詳細はP8をご確認ください。
- Webで学習 F P 2級合格講座(以下、「2級合格講座」)に試験対策講義、模擬試験は含まれていません。別途お申込みが必要です。
- 3級試験及び2級試験はC B T試験(任意の日時、テストセンターにてパソコンを使用して受験する試験)に変更されました。



F P 技能検定 3 ・ 2 級について

 **必ずご確認ください**

F P 技能検定 3 級及び 2 級は C B T 方式で実施されます。C B T 試験の大まかな流れは下記にご案内いたしますが、変更となる場合もございますので予めご承知おきください。

なお、T A C では受検申込の代行は行っておりません。受検申込の手続は必ず受講生の皆様ご自身で行っていただきますようお願い申し上げます。

◎ 受検申請

受験者専用サイトからインターネットによる申請のみとなります。

◎ 受検申請期間

随時。申請日の 3 日後から最長で当月を含まない 3 ヶ月後の末日までの試験日を選択することが可能です。

◎ 試験日

通年実施（休止期間を除く）

法令基準日：2026 年 5 月までの試験日は、2025 年 4 月 1 日

2026 年 6 月以降の試験日は、2026 年 4 月 1 日

◎ 合格発表

試験日翌月中旬に W e b サイトで発表。合格者（一部合格含む）には別途合格発表日以降に郵送で通知（なお、点数は試験当日に判明）。

◆本試験に関する詳細、お問合せ先はオリエンテーション編をご覧ください。

はじめに

この度は、TAC FP講座をご受講いただきましてまことにありがとうございます。
本書は、当講座を受講される方のために作成された「受講ガイド」です。受講上の注意
等が記載されておりますので必ず目を通すようにしてください。

TACは合格のために必要な知識や受検テクニックを受講生の皆様に効率よく提供する
ことにより、最短距離で合格していただくことを第一の目的と考えております。したがっ
て、本書はこれからFP3級・2級試験合格を目指すにあたり、受講生の皆様にどのよう
に当講座を利用していただくか、その効果的な活用方法を項目ごとに要約しております。

F P 講座 3・2級受講ガイド

CONTENTS

通学メディア・通信メディア共通編

- | | |
|-------------------|-----|
| 1. 会員証について | P02 |
| 2. 講義・教材について | P04 |
| 3. Webミニテストについて | P07 |
| 4. 模擬試験について | P08 |
| 5. 質問・相談について | P09 |
| 6. 各種フォロー・サービス対応表 | P10 |
| 7. 各種サービス提供期限一覧 | P12 |
| 8. 教育訓練給付制度について | P13 |

教室講座編

- | | |
|-------------------|-----|
| 1. 欠席した場合のフォロー | P18 |
| 2. もう一度講義を受講したい場合 | P19 |

ビデオブース講座編

- | | |
|-------------------|-----|
| 1. もう一度講義を受講したい場合 | P21 |
| 2. スクーリング | P21 |

通信メディア編

- | | |
|-------------|-----|
| 1. 教材発送について | P23 |
| 2. 学習サポート機能 | P24 |
| 3. スクーリング | P25 |

オリエンテーション編

- | | |
|--------------|-----|
| 1. FPで学習すること | P27 |
| 2. 出願について | P28 |
| 3. FP3級試験概要 | P29 |
| 4. FP2級試験概要 | P31 |
| 5. 提案書について | P34 |

巻末

提案書提出用データファイル
質問カード
NEXT割引
お問い合わせ先一覧
TAC MAP

マイページ登録について

TAC WEB SCHOOL マイページは、すべての受講生の皆様に登録していただく必要があります。
登録をまだ行われていない場合は、
[<https://portal.tac-school.co.jp>]にアクセスし、
→[ログインページへ]→[マイページ登録]と進み、
画面の案内に従って登録を完了させてください。

以下については別冊「TAC利用ガイド」
またはTAC WEB SCHOOLをご覧ください。

通学メディア・通信メディア共通編

1. TAC利用上の注意事項
2. 講座開始日と受講期間
3. 会員証について
4. TAC WEB SCHOOLについて
5. 施設利用上の注意事項
6. 自習室について
7. 日程変更について
8. 災害時の対応・行動
9. 教材を紛失した場合
10. 住所等を変更される場合 ※
11. 在籍証明書・履修証明書について

教室講座・ビデオブース講座編

1. 教室講座受講上の諸注意
2. 欠席した場合の教材受け取り
3. ビデオブース講座受講上の諸注意
4. ビデオブースの利用方法
5. ビデオブースの予約

通信メディア編

1. 教材発送について
2. WEBでの受講方法
3. TAC WEB SCHOOLでの受講方法
4. Schoo Swingでの受講方法

※住所等を変更される際にご提出いただく「変更届出書」は「TAC 利用ガイド巻末」に収録しています。

日程表はホームページをご覧ください。

https://www.tac-school.co.jp/kouza_fp/fp_nittei.html

通学メディア・通信メディア共通編

1 会員証について

TAC受講生となった方には、「会員証」を発行いたします。会員証はお申込み手続き終了後、各校窓口でお渡しします。郵送申込の場合は、ご自宅に郵送します。

e受付でお申し込みの場合、通学講座の場合は各校窓口でお渡しします。通信講座の場合はe受付のマイページにe会員証を表示します。

※e会員証ではTAC各校舎でのサービスを受けることができません。受付窓口にて会員証の発行を受けてください。

会員証は、皆様がTACの受講生であることを証明する大切なものです。TACご利用の際には、常に携帯していただき、以下の注意事項を遵守してください。

1. 会員証について

- (1) 会員証は本人のみに有効であり、他人へ譲渡または貸与することはできません。
- (2) 会員証を紛失した場合には、受付窓口にて再発行いたします。なお、再発行には、別途手数料がかかります。この場合、再発行日以前の講義は欠席分を含めて、日程表どおり出席したものとして扱います。また、テキスト等の教材もお渡し済みとして処理いたします。
- (3) 会員証を不正に利用させた場合、並びに不正に利用した場合には、当該コース正規受講料の3倍の料金を申し受けます。
- (4) 会員証に表示されている有効期限を過ぎると講義の受講、教材の受取、フォロー制度や自習室の利用は一切できません。

2. 会員証はこのような場で使用します

- (1) 教室講義への出席時やビデオブースを利用する時には、会員証を提示してください。教室で講義を受ける時は、会員証は必ず机の上に出しておいてください。講師・スタッフが専用スキャナーによる会員証記載の二次元バーコードのスキャンを行います。（通信メディアの方がスクーリングを利用する際も同様です）。ビデオブースを利用する場合には、視聴前に受付に会員証を提示し教材をお受け取りください。

※もし会員証を忘れてしまったら…

講義を受ける前に、受付にて「仮受講証」の交付を受けてください。「仮受講証」の交付がない場合には、講義の受講ができません。

- (2) 教材を受け取る際には、会員証を提示してください。テキスト等の使用教材につきましては、受付にてお渡しします。
- (3) クラス振替出席フォロー・クラス重複出席フォローをご利用の際は、会員証をお持ちください。専用スキャナーで会員証記載の二次元バーコードのスキャンを行います。
- (4) 自習室利用の際にも会員証を携帯してください。スタッフが会員証の確認・スキャンを行う場合があります。また、お申込みのコースによっては自習室をご利用できない場合があります。詳しくは、『TAC利用ガイド』の通学メディア・通信メディア共通編「6. 自習室について」をご確認ください。

3. 会員証の有効期限

- (1) 会員証には、有効期限が表示されています。TACサービスのご利用は、すべて有効

期限内に完了してください。また、自習室のご利用も有効期限内となります。

- (2) 会員証の有効期限を過ぎた場合には、教材の受け取りなど「該当する目標年度の各種サービス」のご利用は一切できなくなりますのでご注意ください。
- (3) 会員証の有効期限は、TACサービスの利用期限となります。受講契約の解約・返金時に算定の基礎となる受講期間とは異なりますのでご注意ください。

4. 会員証の書替手続き

お申込みの講座・登録コースによっては、会員証の書替手続き（模擬試験の受験票発行など）が必要となる場合があります。詳しくは専用の案内書をご確認いただくか、受付窓口にてご確認ください。

5. 会員証を紛失した場合

- (1) 受付窓口で再発行いたします。その際、下記3点をご用意ください。
 - ①「身分証明書（運転免許証など）」
 - ②「証明写真（3 c m×2.4 c m。紛失した会員証の枚数+1枚）」
 - ③「印鑑」
- (2) 再発行の際は、再発行手数料〔会員証1枚につき500円（税込）〕がかかります。
- (3) 再発行日以前の講義は欠席分を含めて、登録コースの日程表どおりに出席したものととして扱い、教材はお渡し済みとして処理いたします。これによりF P講座の無料再受講制度はご利用できなくなりますので、あらかじめご了承ください。
- (4) 再発行会員証のお渡しは申請書受取日から原則3日後となります。

2 講義・教材について

各コースで実施する講義、配付する教材に●印がついています。

FP3級講義一覧

各コースで実施する講義に●印がついています。

講義 \ コース名	3・2級本科生	3級本科生	2級本科生	2級合格講座	税理士特例コース
3級本科生 第1回 ライフプランニングと資金計画	●	●			
3級本科生 第2回 リスク管理	●	●			
3級本科生 第3回 金融資産運用	●	●			
3級本科生 第4回 タックスプランニング	●	●			
3級本科生 第5回 不動産	●	●			
3級本科生 第6回 相続・事業承継	●	●			
3級本科生 第7回 実技試験対策：資産設計提案業務	●	●			
3級本科生 第7回 実技試験対策：個人資産相談業務	●	●			

※教室講座「第7回 実技試験対策」はWeb視聴となります。マイページからご覧ください。

FP2級講義一覧

講義		コース名	3・2級本科生	3級本科生	2級本科生	2級合格講座	税理士特例コース
FP概論 ★			●		●	●	●
ライフプランニングと資金計画	ライフリタイア①		●		●	●	●
	ライフリタイア②		●		●	●	●
	ライフリタイア③		●		●	●	●
タックスプランニング	所得税・住民税の基礎知識①		●		●	●	—
	所得税・住民税の基礎知識②		●		●	●	—
	法人税・その他の税務		●		●	●	—
リスク管理	生命保険の基礎知識①		●		●	●	●
	生命保険の基礎知識②		●		●	●	●
	損害保険の基礎知識		●		●	●	●
提案書の作成			●		●	—	●
金融資産運用	金融資産運用設計①		●		●	●	●
	金融資産運用設計②		●		●	●	●
	金融資産運用設計③		●		●	●	●
不動産	不動産運用設計①		●		●	●	●
	不動産運用設計②		●		●	●	●
	不動産運用設計③		●		●	●	●
相続事業承継	相続・事業承継設計①		●		●	●	●
	相続・事業承継設計②		●		●	●	●
	相続・事業承継設計③		●		●	●	●
試験対策：学科①②③			●		●	—	—
試験対策：実技（資産設計提案業務）			●		●	—	—
試験対策：実技（個人資産相談業務）※1			●		●	—	—
Web模試※2			●		●	—	—

★ テキストはFP総論、ライフプランニングと資金計画の2冊を使用します。

※1 教室講座の「試験対策：実技（個人資産相談業務）」はビデオブース視聴（無料）となります。

※2 解説が閲覧できます。

コース別配付教材一覧

各コースで配付する教材に●印がついています。

教材		コース名	3・2級本科生	3級本科生	2級本科生	2級合格講座	税理士特例コース	完成予定
みんなが欲しかったFPの教科書3級 25-26年版			●	●				完成済
みんなが欲しかったFPの問題集3級 25-26年版			●	●				完成済
FP総論（第10版）			●		●	●	●	完成済
2級FP AFP 基本 テキスト 25C	ライフプランニングと資金計画 ★		●		●	●	●	完成済
	タックスプランニング		●		●	●	—	
	リスク管理		●		●	●	●	
	金融資産運用		●		●	●	●	
	提案書の作成		●		●	—	●	
	不動産		●		●	●	●	
	相続・事業承継設計		●		●	●	●	
2級精選トレーニング（学科編）25-26年版			●		●	●	●	完成済
2級精選トレーニング（実技編）25-26年版			●		●	●	●	完成済
2級総まとめテキスト／25-26年版			●		●	—	—	完成済

使用テキスト

FP3級基本講義・実技対策：みんなが欲しかったFPの教科書3級 25-26年版、
みんなが欲しかったFPの問題集3級 25-26年版

FP2級基本講義：★初回講義「FP概論」はFP総論、ライフプランニングと資金計画、
2回目以降は科目に応じた基本テキスト（提案書作成も同様）

FP2級試験対策：2級総まとめテキスト


税理士特例コースは日本FP協会が認定する「AFP」資格取得を目的とするものです。講座の受講・修了（提案書の合格）により「AFP」資格が得られます（試験の受検なし）。ただし、「2級FP技能士」を取得するためには、「2級FP技能検定」を受検し、合格する必要があります。

3 Webミニテストについて

本科生は演習・答練の一環として、TAC WEB SCHOOL のマイページ上でWebミニテストを実施します。一問一答形式で出題され、最後に採点結果も出るので、スキマ時間を有効に活用していただけます。受講期間中何度でもご利用いただけます。以下をご確認の上取り組んでください。

	【TAC】 Webミニテスト 3級本科生：全6回 2級本科生：全6回 3・2級本科生：全12回	
--	---	--

TAC WEB SCHOOLログイン後、画面上部「学習サポート」の「Webミニテスト」を選択の上、開始してください。操作マニュアルは、「教材」に掲載しています。




	【受講生の皆さん】 Web上で回答	
--	------------------------------------	--

計画的に学習をして取り組みましょう。
※会員証有効期限を過ぎますとログインできなくなります。



	【TAC】 採点結果表示	
--	-------------------------------	--

解答は即時採点されます。



	【受講生の皆さん】 フォロー・アップ	
--	-------------------------------------	--

解説を掲載しています。
復習をしっかりと行ってください。

通信生で教育訓練給付制度をご利用の場合、Webミニテストの解答・採点が修了要件の答案の提出に該当します。

P14の「答案の提出」と「受講期間と受講修了日について」を必ずご確認ください。

4 模擬試験について

1. 受験形式

模擬試験は学習メディアにかかわらず自宅受験（Web模試）となります。

2. 利用方法

受験開始日になりましたら、TAC WEB SCHOOLのマイページに受験URLが掲載されます。そこからご覧ください。マイページの登録は必須となります。

3. 実技試験の受検科目について

模擬試験は日本FP協会の資産設計提案業務と金融財政事情研究会の個人資産相談業務に対応しています。

5 質問・相談について

学習上の疑問点や学習の進め方などの相談事項は、わからないままにせず、解決しておきましょう。質問体制は以下のご用意しております（2級本科生、税理士特例コース10回、2級合格講座、2級直前対策パック5回、3・2級本科生20回、3級本科生10回）。質問回数は質問メールと質問カードを合わせた回数です。

1. 教室講義前後（教室講座のみ）

講義前後に質問・相談を受け付けますので、講師に直接お声掛けください。

2. 質問カード

巻末の質問カードに会員番号・氏名・質問事項を記入し、TAC受付窓口または郵送にてご提出ください。

・質問1回につき、質問事項は1項目にてお願いします。

・質問をいただいてから約1週間を目安に回答します。質問の内容や時期により遅れる場合があります。

・質問カードの提出日は、通学メディア・通信メディア共通編「**7**各種サービス提供期限一覧」をご覧ください。

3. 質問メール

『学習サポート』内に付属している質問メールをご利用いただけます。

・質問1回につき、質問事項は1項目にてお願いします。

・質問をいただいてから約1週間を目安に回答します。質問の内容や時期により遅れる場合があります。

・質問メールの利用方法は通信メディア編「**2**学習サポート機能」をご参照ください。

・質問メールの締切日は、通学メディア・通信メディア共通編「**7**各種サービス提供期限一覧」をご覧ください。

4. 質問内容について

ご質問の内容はTACのテキスト・問題集の内容に限らせていただきます。受講講座以外の教材（市販書籍、過去の教材、他の資格専門学校で使用された教材、他社で発行されている問題集やテキスト）についての質問や、当該試験の学習範囲を逸脱している質問、他資格に関する質問にはお答えできません。受付できない質問内容の場合は、回答せずに返却させていただきます。予めご了承ください。

★質問内容は具体的かつ簡潔に記入してください。

（1）皆様から寄せられる質問カード・質問メールには、辞書やテキスト等で調べれば分かるものもあります。「わからない」と思ったら、まずできるだけ自分で調べてみましょう。時間はかかるかもしれませんが、そうやって身につけた知識は決して忘れないものです。

（2）質問カード・質問メールは上手に使って実力アップを図るために、どのテキストの何ページに書いている事柄の、何がわからないのかをできるだけ詳しく書いてください。質問が具体的であればあるほど、講師も確実に回答することができます。

6 各種フォロー・サービス対応表

各種フォロー・サービスの利用は、お申し込みのコース、受講形態に応じて下表の通りです。

フォロー・サービス	3・2級本科生			
	教室講座	ビデオブース講座	Web通信講座	オンラインライブ通信講座
クラス振替出席フォロー	●	—	—	—
ビデオブース振替フォロー	◎500円/回	—	—	—
校舎間自由視聴制度	—	●	—	—
クラス重複出席フォロー	●	—	—	—
ビデオブース重複フォロー	◎500円/回	◎500円/回	—	—
Webフォロー	●	●	—	—
追っかけフォロー	●	—	—	—
スクーリング	—	●	●	●
アーカイブフォロー	—	—	—	●
質問メール・質問カード	●	●	●	●

フォロー・サービス	3級本科生			
	教室講座	ビデオブース講座	Web通信講座	オンラインライブ通信講座
クラス振替出席フォロー	●	—	—	—
ビデオブース振替フォロー	◎500円/回	—	—	—
校舎間自由視聴制度	—	●	—	—
クラス重複出席フォロー	●	—	—	—
ビデオブース重複フォロー	◎500円/回	◎500円/回	—	—
Webフォロー	●	●	—	—
追っかけフォロー	●	—	—	—
スクーリング	—	—	—	—
アーカイブフォロー	—	—	—	●
質問メール・質問カード	●	●	●	●

フォロー・サービス	2級本科生			
	教室講座	ビデオブース講座	Web通信講座	オンラインライブ通信講座
クラス振替出席フォロー	●	—	—	—
ビデオブース振替フォロー	◎500円/回	—	—	—
校舎間自由視聴制度	—	●	—	—
クラス重複出席フォロー	●	—	—	—
ビデオブース重複フォロー	◎500円/回	◎500円/回	—	—
Webフォロー	●	●	—	—
追っかけフォロー	●	—	—	—
スクーリング	—	●	●	●
アーカイブフォロー	—	—	—	●
質問メール・質問カード	●	●	●	●

フォロー・サービス	2級合格講座	2級本科生税理士特例コース
	Web通信 講座	Web通信 講座
クラス振替出席フォロー	—	—
ビデオブース振替フォロー	—	—
校舎間自由視聴制度	—	—
クラス重複出席フォロー	—	—
ビデオブース重複フォロー	—	—
Webフォロー	—	—
追っかけフォロー	—	—
スクーリング	—	●
アーカイブフォロー	—	—
質問メール・質問カード	●	●

「●」：標準装備 「◎」：有料サービス 「—」：該当なし

◎有料サービスは消費税10%の税込額になります。

※2級合格講座、税理士特例コースはWeb通信講座のみです。

クラス振替出席フォロー	ご都合により出席できない場合、同一目標月の教室講座の他のクラスに出席できる制度です（手続き不要）。
ビデオブース 振替フォロー	ご都合により出席できない場合、ビデオブース視聴にて受講できる制度です 〔要予約・1講義500円（税込）〕。
校舎間自由視聴制度	申込登録校舎以外でビデオブース視聴ができる制度です。なお、講座を開講している校舎に限ります。
クラス重複出席フォロー	もう一度受講したい場合、同一目標月の教室講座の他のクラスに出席できる制度です（手続き不要）。なお、講座の指定した講義に限ります。
ビデオブース 重複フォロー	もう一度受講したい場合、ビデオブース視聴にて受講できる制度です 〔要予約・1講義500円（税込）〕。なお、講座の指定した講義に限ります。
Webフォロー	教室講義を収録した動画をWebにて視聴できます。
追っかけフォロー	開講日後に申し込みの場合、ビデオブース視聴にて教室講座の日程に追いつける制度です（要予約・手数料不要）。
スクーリング	TAC各校舎で開講されている対象の教室講座に無料で出席できる制度です。
アーカイブフォロー	オンラインライブ通信で配信された動画を視聴できます。
学習サポート	インターネットを用いたフォロー制度の総称で、「質問メール」「正誤情報」「Webミニテスト」のメニューから構成されています。
質問カード	学習上の疑問点をご記入いただき、講師・スタッフが回答します。

7 各種サービス提供期限一覧

各種サービスの提供は特にご案内のない場合、会員証有効期限までとなっています。

※但し、途中解約時の算定における受講期間は教材の初回発送日から3級本科生は2ヵ月間、3・2級本科生と2級本科生、2級合格講座、税理士特例コースは6ヵ月間です。

[～2026年9月目標]

3・2級本科生／2級本科生／2級合格講座／税理士特例コース

会員証有効期限 **2026/11/30** (会員証記載)

サービス内容	期限	詳細
通学講座の教材受け渡し請求期限	2026/11/30	受け渡し請求期限付近は、在庫状況により請求当日のお渡しが難しい場合がございます。予めご了承ください。
ビデオブース（フォロー）視聴期限	2026/11/30	ビデオブースのご予約は、 <u>2026/11/30</u> までにお手続きください。
通信講座の教材問い合わせ期限	2026/11/30	期限後の教材等の送付漏れ、乱丁・落丁等のお問い合わせはお受けいたしかねます。
講義動画・アーカイブフォロー利用期限	2026/11/30	期限後は講義などの視聴が出来なくなります。
学習サポート機能利用期限	2026/11/30	期限後はご利用出来なくなります（質問メールは下記参照）。
質問カード・質問メール	2026/11/16 TAC必着	本試験までに質問回答を希望する場合、ご自身の受検日の2週間前までにTACに到着するようお願いください（必着）。

[～2026年5月目標]

3級本科生

会員証有効期限 **2026/7/31** (会員証記載)

サービス内容	期限	詳細
通学講座の教材受け渡し請求期限	2026/7/31	受け渡し請求期限付近は、在庫状況により請求当日のお渡しが難しい場合がございます。予めご了承ください。
ビデオブース（フォロー）視聴期限	2026/7/31	ビデオブースのご予約は、 <u>2026/7/30</u> までにお手続きください。
通信講座の教材問い合わせ期限	2026/7/31	期限後の教材等の送付漏れ、乱丁・落丁等のお問い合わせはお受けいたしかねます。
講義動画・アーカイブフォロー利用期限	2026/7/31	期限後は講義などの視聴が出来なくなります。
学習サポート機能利用期限	2026/7/31	期限後はご利用出来なくなります（質問メールは下記参照）。
質問カード・質問メール	2026/7/15 TAC必着	本試験までに質問回答を希望する場合、ご自身の受検日の2週間前までにTACに到着するようお願いください（必着）。

注：通信講座受講で教育訓練給付金制度をご利用の場合、答えは修了日まで受付します。各自の修了日までに全提出課題の8割以上をご提出ください。詳細は通学メディア・通信メディア共通編「**8**教育訓練給付制度について」のページを参照してください。

8 教育訓練給付制度について

以下、教育訓練給付制度に関する説明は全て「一般教育訓練」の内容です。現在TACで開講している講座は「特定一般教育訓練」・「専門実践教育訓練」ではありません。

一般教育訓練給付制度

受講開始日において支給要件のある方が、厚生労働大臣の指定する講座を受講し修了した場合、支払った入会金・受講料の20%（上限10万円）がハローワークから支給されます。

[2025年10月1日現在※]

制度ご利用にあたっては「TAC教育訓練給付制度パンフレット」を必ずご確認ください。

1. 一般教育訓練対象コース

制度の対象コースは「TAC教育訓練給付制度パンフレット」でもご確認をお願いします。

メディア	コース名	受講期間	指定番号
[通学] 教室・ビデオブース	FP3・2級本科生	6ヵ月	10200821
	FP2級本科生	4ヵ月	99208126
[通信] Web通信	FP3・2級本科生	6ヵ月	10200924
	FP2級本科生	4ヵ月	99211722

※開講月や校舎の講義日程はF P講座の日程表をご覧ください。

2. 講座申込時

講座のお申込みから1ヵ月以内に、「TAC/Wセミナー教育訓練給付制度申請申込書」に必要事項をご記入の上、TACへご提出ください。講座のお申込みだけですと、教育訓練給付制度申込の登録は完了していません。必ずご提出ください。併せてご本人確認のため、本人および住居の確認ができるものをご提示ください。郵送の場合には、本人および住居の確認ができるもののコピーを添付してください。

★支給要件の照会

ご自身に教育訓練給付金の支給要件があるかどうかをハローワークで照会することができます。照会に必要な「教育訓練給付金支給要件照会票」はTAC各校舎にもございます。ご自身の支給要件について不安がある方は、予め確認してからご受講いただく事をお勧めします。TACでは支給要件を満たしているかどうかの判断はできません。ご了承ください。

3. 受講にあたって

◆通学の場合

修了認定するための基準（修了要件）

TAC/Wセミナーでは、修了日までに出席率80%以上並びに修了試験において正答率60%以上を通学生の修了要件として規定しております。

○3・2級本科生 全30回（3級6回と2級24回）のうち24回以上出席

○2級本科生 全24回のうち20回以上出席

※カリキュラムに含まれる3級本科生第7回はWeb視聴のため出席確認の対象外です。

また、2級模擬試験も出席確認の対象には含まれません。

出席確認

講義・答練に出席の際は、毎回TAC会員証を忘れずに持参し、専用スキャナーによる読取を受けてください。

ビデオブースは予約履歴で出席回数を確認いたします。予約をキャンセルした講義は出席率に加算しません。

出席状況は[TAC WEB SCHOOL]⇒[マイページ]⇒[学習記録]⇒[出席状況]にてご確認いただけます。

修了日までに出席率80%以上となるよう、ご自身で出席状況の確認を行ってください。受講した講義欄に「済」が表示されていない場合は、速やかに受講したTAC受付窓口にお申し出ください。

出席状況の確認方法等につきましては、別冊の[TAC利用ガイド]⇒[通学メディア・通信メディア共通編]⇒[4. TAC WEB SCHOOLについて]に掲載しております。

登録のクラスを欠席したら

通学形態のフォロー制度（クラス振替出席フォロー・ビデオブース振替出席フォロー・校舎間自由視聴制度）を利用して受講した場合は出席率に加算されます。出席確認のため会員証の二次元コードスキャンを忘れずに受けてください。

Webフォローなど通信形態での受講や資料の受取りだけの場合は出席として扱われません。ご注意ください。

修了日について

通学生の修了日は、対象コース全体の講義最終日以降にTACが修了要件を確認する日です。講義最終日の約1週間後となります。修了日は修了試験実施の際にご案内いたします。

※会員証に記載のある「有効期限」とは異なりますのでご注意ください。

◆通信の場合

修了認定するための基準（修了要件）

TAC/Wセミナーでは、修了日までに添削答案（Webミニテスト）提出率80%以上、並びに修了試験において正答率60%以上を通信生の修了要件として規定しております。

○3・2級本科生 Webミニテスト全12回のうち10回以上提出

○2級本科生 Webミニテスト全6回のうち5回以上提出

答案の提出

[TAC WEB SCHOOL]⇒[学習サポート]⇒[Webミニテスト]の解答・採点が答案の提出率に加算されます。[Webミニテスト]で解答を入力の上、採点ボタンを押してください。

※解答・採点から提出率加算までの期間は、2週間前後となります。

※同じ問題の重複解答は提出率に加算されません。

※各自の「修了日」までに解答・採点をお願いします。ただし「修了日」より前に有効期限が切れる場合は、有効期限内に解答・採点を行ってください。

受講期間と受講修了日について

受講される講座の初回発送日から受講期間（P13. 一般教育訓練対象コースの表参照）を経過した期日が修了日となります。各自の修了日は給付制度申請申込登録完了後、教材とは別にTACよりご案内をお送りします。

※会員証に記載のある「有効期限」とは異なりますのでご注意ください。修了日以前に修了要件を満たされても、修了証明書等の発送は各自の修了日以降となります。

※Webの配信は、本試験日や会員証の有効期限等、講座が定める期日までとなります。修了日までご利用いただけない場合がございます。予めご了承ください。

4. 教育訓練給付制度修了試験について

修了試験は受講後半に[TAC WEB SCHOOL]⇒[学習サポート]⇒[Web答練]で実施いたします。下記期日にアクセスしていただき設定されている解答送信期限内に解答送信してください。

実施 2026年7月5日（日）～8月5日（水）予定

※2026年7月上旬に実施日程等の詳細をTAC WEB SCHOOLの「講座からのお知らせ」に掲載いたします。

※正答率60%以上に満たなかった方や期間内に解答できなかった方で追試をご希望の方は、校舎受付窓口もしくは給付金係にお申出ください。

※資格試験（本試験）の受験および可否は教育訓練給付制度の支給要件とは関係ありません。

5. 講座修了時

所定の期間内に要件を満たして修了された方には、修了日の翌日にTACより「教育訓練給付金支給申請書」「教育訓練修了証明書」「領収書」もしくは「クレジット契約証明書」の3点を郵送いたします。修了日から1週間以内に書類が届かない場合は至急TACまでご連絡ください。

教育訓練給付制度の関係書類は全て郵送いたします。

住所や書類送付先の変更は、所定の変更届出書にて速やかにお手続きください。

6. 支給申請手続

教育訓練の要件を満たして修了された方が給付金の支給を受けるには、ハローワークでの支給申請手続が必要です。支給申請手続は修了日の翌日から起算して1ヵ月以内です。

※支給申請期限内に手続きできなかった場合は、ハローワークの雇用保険窓口にお問い合わせください。2年間の時効の期間内であれば支給申請手続きが可能です。

7. 教育訓練給付制度に関する詳細

■TACのホームページにある一般教育訓練給付制度のご案内

<https://www.tac-school.co.jp/kyufu/>



■ハローワークインターネットサービス「教育訓練給付」について

https://www.hellowork.go.jp/insurance/insurance_education.html



■TAC教育訓練給付制度パンフレット

- ・TAC各校舎にございます。
- ・TACカスタマーセンターでもご請求いただけます。

「TAC教育訓練給付制度」パンフレット請求

TACカスタマーセンター

0120-509-117

10:00～17:00

教室講座編

1 欠席した場合のフォロー

講義を欠席した場合は以下の欠席者フォロー制度をフルに活用してください。

欠席した場合のフォロー方法	サービスの名称	サービスの内容
1. 欠席した講義を他のクラスに出席して受講する	クラス振替出席フォロー	締め切りクラスを除き会員証とテキスト等をお持ちいただければ、ご希望の校舎・クラスで講義が受けられます。(お手続きは不要)
2. 欠席した講義をビデオブースで受講する	ビデオブース振替フォロー(有料)	各校舎のビデオルーム内で講義を視聴できます。[要予約、有料¥500(税込)]詳細は各校舎にお問い合わせください。
3. ご自身のパソコンやスマートフォン・タブレット端末でWeb通信を受講する	Webフォロー(標準装備)	Web通信講座の講義をご自身の端末で視聴できます。

1. 他のクラスに出席する…「クラス振替出席フォロー」

登録したクラスの講義を欠席した場合、同一コース、同一内容の講義に限り、別クラスの講義に出席できます。受講地区を問わず可能ですが、登録人数の多いクラスによっては、振替出席をご遠慮いただく場合がございます。予めご了承ください。

2. 欠席した講義をビデオブースで受講する…「ビデオブース振替フォロー」

欠席された講義を各校ビデオルーム内の個別ブースでフォローすることができます。予約した校舎のビデオルームでご視聴ください。受講・予約の方法は、TAC WEB WCHOOLをご参照ください。

◇有料 [1回につき500円(税込)]、完全予約制(当日予約は不可)となります。

◇視聴開始日は、F P講座ホームページの日程表をご覧ください。

https://www.tac-school.co.jp/kouza_fp/fp_nittei.html

3. Webフォロー

欠席された講義をインターネットを利用することによって、フォローすることができます。詳細は、別冊「TAC利用ガイド」をご覧ください。

◇全てのコースに標準装備されています。

◇Webフォローをご利用になる場合は、お申込前に必ず下記 TACホームページ内

「TAC WEB SCHOOL」にて動作環境および、無料デモ体験版の動作をご確認ください。

<https://portal.tac-school.co.jp/>

◇Webフォローの場合、教育訓練給付制度ご利用の方は、出席扱いになりませんのでご注意ください。

2 もう一度講義を受講したい場合

◆重複受講制度

一回の受講では十分に理解できなかった講義を、もう一度受講したい場合には、同一講義を再受講することができます。お申込みの講座や登録コースによって利用できない場合がございます。予めご了承ください。また利用方法等が各校舎によって異なる場合がございますので、詳細は各校受付に必ずお問い合わせください。

1. **対象コース** : 3・2級本科生、3級本科生、2級本科生

2. **対象講義** : コース内の全講義

3. **回数** : 各1回

4. **利用方法** : 2つの方法でご利用できます。

(1) 他のクラスに出席して重複受講する（クラス重複出席フォロー）。

(2) ビデオブース重複フォロー（有料・要予約）で重複受講する。

ビデオブース受講のルールや予約方法などは、TAC WEB WCHOOLをご参照ください。

※Webフォローも併せてご利用ください。

ビデオブース講座編

1 もう一度講義を受講したい場合

◆ビデオブース重複フォロー

一回の受講では十分に理解できなかった講義を、もう一度受講したい場合には、同一講義を再受講することができます。

対象コース・対象講義等は下記をご確認ください。また、利用方法等が校舎によって異なる場合がございます。詳細は各校受付にお問い合わせください。

1. **対象コース** : 3・2級本科生、3級本科生、2級本科生
2. **対象講義** : 各コース内の全講義
3. **回数** : 各1回 [一回あたり500円(税込)の利用料金がかかります。]
4. **利用方法** : ビデオルームでのご利用となります。

※ビデオブースのご利用には、事前に予約が必要です。

◆Webフォロー

インターネットを利用することによって、対象コースの講義を視聴することができます。詳細は、別冊「TAC利用ガイド」をご覧ください。

◇全てのコースに標準装備されています。

◇Webフォローをご利用になる場合は、お申込前に必ず下記 TACホームページ内

「TAC WEB SCHOOL」にて動作環境および、無料デモ体験版の動作をご確認ください。

<https://portal.tac-school.co.jp/>

◇Webフォローの場合、教育訓練給付制度ご利用の方は、出席扱いになりませんのでご注意ください。

2 スクーリング

対象コースの受講生がカリキュラムに含まれている対象講義をTAC各校舎で開講されている教室講座に無料で出席できる制度です。講師に質問もできますので、ぜひご利用ください。

1. **対象コース** : 3・2級本科生、2級本科生
2. **対象講義** : 提案書の作成
試験対策学科①②③&実技(資産設計提案業務)
3. **回数** : 目標月内の対象講義が終了するまで出席可。日程表をご覧ください。
4. **利用方法** : 会員証・教材・筆記用具をご持参のうえ、教室へお入りください。

通信メディア編

1 教材発送について

1. 教材等の到着日

日程表記載の教材発送日は、TACから出荷する日付です。受講生の皆さんの自宅への到着は、地域によって異なりますが、目安としてTAC送付日の1日～4日後となります。

お届けの際にご不在の場合は、「不在連絡票」が入れられますので、ご確認の上、教材をお受取りください。

なお、初回発送日以降に申し込まれた方には、経過分をまとめて送付いたします。

2. 教材等の確認

毎回「送付明細表」を添付しておりますので、教材等がお手元に届きましたら、まずは内容のご確認をお願いします。

3. 教材送付に関するお問い合わせ

教材の発送漏れ、教材の乱丁・落丁等がありましたら、発送日より1ヵ月以内に送付明細表に記載されたお問い合わせ先までご連絡ください。なお、会員証記載の有効期限後の請求には応じられません。予めご了承ください。

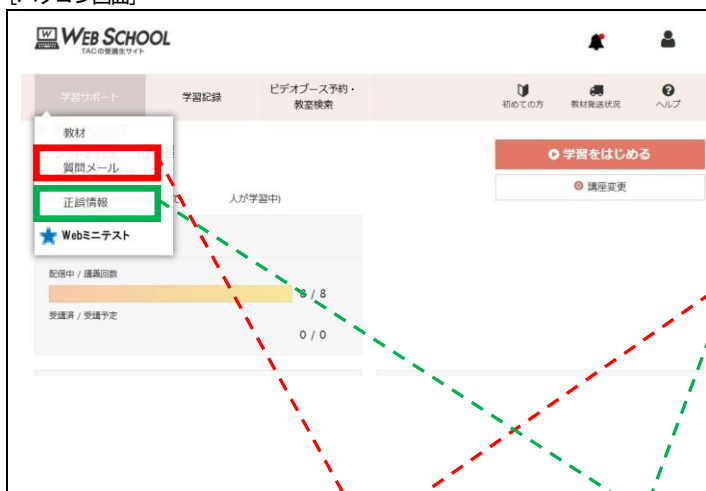
※お問い合わせ先はTAC WEB SCHOOLをご確認ください。

2 学習サポート機能

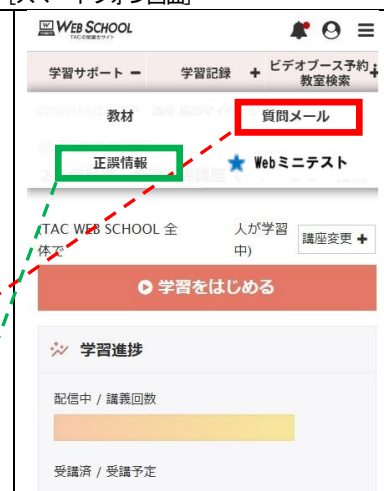
TAC WEB SCHOOLでは様々な学習サポート機能で、受講生と講師による双方向のコミュニケーション学習を可能にします。メールで疑問点を質問できる「質問メール」等がご利用いただけます。

※お申込みいただいている講座・コースにより、ご利用いただける機能は異なります。

[パソコン画面]



[スマートフォン画面]



◆質問メール

学習上の疑問点など質問したい場合、いつでもメールで質問が出来ます。疑問点や不明な点は早めに解決することが大切です。講師またはスタッフがわかりやすく丁寧にお答えします。
※回答もマイページ上でご確認いただけます。

◆正誤情報

試験の法改正やテキスト・問題集の正誤表はこちらからご確認いただけます。

★Webミニテスト

Webミニテストはこちらからご利用いただけます。

1. ご利用方法

学習サポート機能はTAC WEB SCHOOLのマイページよりご利用いただけます。マイページ登録をまだ行われていない場合は、[<https://portal.tac-school.co.jp>]にアクセスし、→[ログインページへ]→[マイページ登録]と進み、画面の案内に従って登録を完了させてください。

2. 注意事項

TACでは学習サポート機能の操作方法につきましてはサポートしております（お問い合わせ先はTAC WEB SCHOOLをご確認ください）が、それ以外の内容（パソコンの使い方・故障・プロバイダーへの接続不具合等）につきましてはサポートいたしかねますので、直接メーカーやプロバイダーにお問い合わせください。

3 スクーリング

対象コースの受講生がカリキュラムに含まれている対象講義をTAC各校舎で開講されている教室講座に無料で出席できる制度です。講師に質問もできますので、ぜひご利用ください。

1. **対象コース** : 3・2級本科生、2級本科生、税理士特例コース
2. **対象講義** : 提案書の作成
試験対策学科①②③&実技(資産設計提案業務) (※税理士特例コースは除く)
3. **回数** : 目標月内の対象講義が終了するまで出席可。日程表をご覧ください。
4. **利用方法** : 会員証・教材・筆記用具をご持参のうえ、教室へお入りください。

オリエンテーション編

1 F Pで学習すること

1. テキストの記載について

F P試験の学習内容の6分野は、それぞれ独立しているのではなく、相互に関連しています。3級テキストでは6分野を1冊にまとめています（科目名は下記のように省略して表記）。科目横断的な学習と理解が可能なテキストになっています。

2. F P 6科目

① ライフプランニングと資金計画

すべての土台となるのは「ライフプランニング（生涯生活設計）」です。特に多額の資金を必要とする人生の三大資金（教育資金・住宅取得資金・老後生活資金）のプランニングはとても重要です。予期せぬ出来事に対処する社会保険・公的年金・私的年金などの知識を学習します。

② リスク管理

生命保険・損害保険・第三分野の保険等のそれぞれのしくみ、商品、税金などの知識を学習します。

③ 金融資産運用

経済・金融の基礎知識を習得します。また、さまざまな金融商品がありますが、それぞれの特徴を学習し、効果的な金融商品に投資できる基礎知識を学習します。

④ タックスプランニング

「源泉徴収票」の読み取りができるように、所得税の知識を中心に住民税等の基礎知識を学習します。

⑤ 不動産

不動産に関する法令、税金の基礎知識を学習します。

⑥ 相続・事業承継

亡くなった方の財産をどう分けるかという「民法」の知識と、それを取得した方が負担する「相続税」の基礎知識を学習します。また、マイホームの頭金を親からもらう場合などに関係する「贈与税」の知識も学習します。

2 出願について

1. 試験団体について

F P技能検定は日本F P協会と金融財政事情研究会の2団体が実施しています。
学科試験は共通の問題が出題されますが、実技試験の問題が異なります。
実技試験の受検科目により、受検の申請先（受験者専用サイト）が異なりますのでご注意ください。

2. 受験申請について

受験申請は受講生ご自身で個人申請の区分で行ってください。
TACでは団体申請や受験申請の代行は行っておりません。予めご了承ください。
個人の受験申請は、日本F P協会・金融財政事情研究会（紙試験を除く）ともに受験者専用サイトからインターネットによる受検申請となります。

CBTS（CBT-Solutions）受験者専用総合サイト
CBT受験の流れ（丸わかりガイド）が閲覧できます
<https://cbt-s.com/examinee/>



日本F P協会受験者申込サイト（3級・2級）
https://cbt-s.com/examinee/examination/jafp_3



金融財政事情研究会受験者申込サイト（3級・2級）
https://cbt-s.com/examinee/examination/kinzai_FP



試験の実施に関するお問い合わせ

【NPO法人 日本F P協会 試験事務課】

〒105-0001 東京都港区虎ノ門4-1-28 虎ノ門タワーズオフィス5F
TEL：03-5403-9700（9:30～17:00 平日のみ）
URL：<https://www.jafp.or.jp/exam/>

【一般社団法人 金融財政事情研究会 検定センター】

〒160-8529 東京都新宿区荒木町2-3
TEL：03-3358-0771（土日祝日および年末年始を除く、平日の9:00～17:00）
URL：<https://www.kinzai.or.jp/fp>

CBT試験のお申込みに関するお問い合わせ

【株式会社シー・ビー・ティ・ソリューションズ（CBT-Solutions）受験サポートセンター】

TEL：03-5209-0553（8:30分～17:30分 ※年末年始を除く）
URL：<https://cbt-s.com/examinee/>

3 F P 3 級試験概要

・ 3 級 F P 技能検定

学科・実技両科目の合格で、3級ファイナンシャルプランニング技能士の資格が得られます。

C B T 方式による試験について

C B T (Computer-Based Testing) とは、パソコンを使用して実施する試験の総称で、パソコンに表示される試験問題にマウスやキーボードを用いて解答します。日本 F P 協会および金融財政事情研究会が、株式会社シー・ビー・ティ・ソリューションズ (CBT-Solutions) の C B T 試験システムを利用して実施するものです。CBT-Solutionsが運営する受験者専用サイトから日本 F P 協会または金融財政事情研究会のマイページアカウントを登録の上、受験を希望する日時、会場を選択してお申込みください。同サイトでは、C B T 体験もできます。実際の試験画面に近いイメージで体験できます。

受験者専用サイト：<https://cbt-s.com/examinee/>

試験実施団体	日本FP協会、金融財政事情研究会
試験会場	全国のテストセンターの中から、希望するテストセンターで受検
受検資格	特になし
試験日時	<p>通年実施(5月下旬、年末年始、3月1カ月間の休止期間を除く) 希望する日時で受検(時間はテストセンターごとに異なります)。</p> <p>【休止期間】 2026年3月1日(日)～2026年3月31日(火) 2026年5月24日(日)～2026年5月31日(日) ※3月は全日受検休止です。ご注意ください。</p>
申請方法	インターネット申請のみ
申請期間	<p>通年受付 申請日の3日後から最長で当月を含まない3カ月後の末日までの試験日を選択することが可能(テストセンター毎に2カ月後までなど期間は変わりますのでご注意ください)。 例)申請日:4月1日 試験期間:4月4日から7月31日</p>
合格発表	試験日翌月中旬にWebサイトで実施。合格者(一部合格含む)には別途合格発表日以降に郵送で通知(なお、点数は試験当日に判明します)。

試験科目	学科試験	日本FP協会・金融財政事情研究会とも共通問題
	実技試験	<p>次の科目から1つを選択して受検 [日本FP協会 実施科目] ・資産設計提案業務</p> <p>[金融財政事情研究会 実施科目] ・個人資産相談業務 ・保険顧客資産相談業務</p> <p>※TACの講義は日本FP協会の「資産設計提案業務」と、 金融財政事情研究会の「個人資産相談業務」に対応しています。</p>
出題形式	学科試験	<p>90分・テストセンターのPCにて解答 ※受検者毎に試験問題は違います CBT多肢選択式60問</p>
	実技試験	<p>60分・テストセンターのPC にて解答 ※受検者毎に試験問題は違います [日本FP協会] CBT多肢選択式20問 [金融財政事情研究会] CBT事例形式5題</p>
合格基準	学科試験	60点満点で36点以上
	実技試験	<p>[日本FP協会]100点満点で60点以上 [金融財政事情研究会]50点満点で30点以上</p>
受検料	学科試験	4,000円
	実技試験	4,000円
その他		<p>再受検規約あり 同じ試験を再度受検する場合は、申請は前回試験日翌日以降となり、受検日は前回試験日の合格発表日翌日以降(受検は月1回までとなります)。</p>

受検申込みの前に必ず実施団体のホームページ等で最新の情報をご確認ください。

4 F P 2 級試験概要

・ 2級 F P 技能検定（兼 A F P 資格審査試験）

学科・実技両科目の合格で、2級ファイナンシャルプランニング技能士の資格が得られます。A F P は登録要件を満たした後に F P 協会から送付される書類をご覧ください。

C B T 方式による試験について

C B T（Computer-Based Testing）とは、パソコンを使用して実施する試験の総称で、パソコンに表示される試験問題にマウスやキーボードを用いて解答します。日本 F P 協会および金融財政事情研究会が、株式会社シー・ビー・ティ・ソリューションズ（CBT-Solutions）の C B T 試験システムを利用して実施するものです。CBT-Solutions が運営する受験者専用サイトから日本 F P 協会または金融財政事情研究会のマイページアカウントを登録の上、受験を希望する日時、会場を選択してお申込みください。同サイトでは、C B T 体験もできます。実際の試験画面に近いイメージで体験できます。

受験者専用サイト：<https://cbt-s.com/examinee/>

試験実施団体	日本FP協会、金融財政事情研究会
試験会場	全国のテストセンターの中から、希望するテストセンターで受検
受検資格	次のいずれかに該当 1. 3級FP技能検定合格者 2. 2年以上のFP実務経験を有する者 3. 日本FP協会が認定するAFP認定研修を修了した者(提案書の合格)
試験日時	通年実施(5月下旬、年末年始、3月1カ月間の休止期間を除く) 希望する日時で受検(時間はテストセンターごとに異なります)。 【休止期間】 2026年3月1日(日)～2026年3月31日(火) 2026年5月24日(日)～2026年5月31日(日) ※3月は全日受検休止です。ご注意ください。
申請方法	インターネット申請のみ
申請期間	通年受付 申請日の3日後から最長で当月を含まない3カ月後の末日までの試験日を選択することが可能(テストセンター毎に2カ月後までなど期間は変わりますのでご注意ください)。 例) 申請日: 4月1日 試験期間: 4月4日から7月31日
合格発表	試験日翌月中旬にWebサイトで実施。合格者(一部合格含む)には別途合格発表日以降に郵送で通知(なお、点数は試験当日に判明します)。

試験科目	学科試験	日本FP協会・金融財政事情研究会とも共通問題
	実技試験	<p>次の科目から1つを選択して受検 [日本FP協会 実施科目] ・資産設計提案業務</p> <p>[金融財政事情研究会 実施科目] ・個人資産相談業務 ・中小事業主資産相談業務 ・生保顧客資産相談業務 ・損保顧客資産相談業務</p> <p>※TACの講義は日本FP協会の「資産設計提案業務」と 金融財政事情研究会の「個人資産相談業務」に対応しています。</p>
出題形式	学科試験	120分・テストセンターのPCにて解答 ※受検者ごとに試験問題は違います 四択択一式 60問
	実技試験	90分・テストセンターのPCにて解答 ※受検者ごとに試験問題は違います [日本FP協会]40問 [金融財政事情研究会]事例形式5設例
合格基準	学科試験	60点満点で36点以上
	実技試験	[日本FP協会]100点満点で60点以上 [金融財政事情研究会]50点満点で30点以上
受検料	学科試験	5,700円(非課税)
	実技試験	6,000円(非課税)

受検申込みの前に必ず実施団体のホームページ等で最新の情報をご確認ください。

1. 日本FP協会認定のAFPについて

民間資格のAFPは、日本FP協会へ資格登録手続きをすることでAFP認定者となります。AFP登録はAFP認定研修の修了と2級FP技能検定に合格することにより権利が与えられます。認定を希望される方は、日本FP協会ホームページの「AFP資格登録手続き」(<https://www.jafp.or.jp/aim/afp/nyukai/>) に従って登録をすることができます。

【AFP登録のための条件】

①2級以上のFP技能検定に合格

2級FP技能士の合格証書が手元にある、技能士番号が発行されている。

②AFP認定研修の修了

提案書に合格してAFP認定研修修了証明書が発行されている。

【AFP登録に伴う費用】

[入会金10,000円(初年度のみ)・年会費12,000円]

AFP登録後は2年毎にライセンス更新が義務付けられており、更新するためには更新期限内に定められたFP継続教育単位(15単位)を取得する必要があります。

【日本FP協会】継続教育と資格更新制度の概要

<https://www.jafp.or.jp/kojin/keizoku/index/>

TAC FP講座では下記の講座を受講、条件を満たすとFP継続教育単位を取得できます。

- ・【AFP認定者のみ】CFP®講座総合コース、CFP®講座総まとめ講義
- ・年金検定講座、相続検定講座、経営承継アドバイザー講座、DCプランナー講座
- ・FP継続教育研修 等

2. AFP登録期限について

AFP登録期限は、指定試験(2級FP技能検定)に合格した試験日または、AFP認定研修修了日のいずれか遅い日の翌々年度末(3月末)までとなっています。この期限を経過するとAFP認定研修の受講履歴が失効しますので、別途日本FP協会へお問合せいただく必要があります。

また、AFP認定者である事はCFP®資格審査試験の受験資格になります。CFP®受験を検討されている方は、CFP®資格審査試験の各回に設定された受験可能なAFP登録期限にご注意ください。必ず日本FP協会のホームページにてご確認ください。

3. 一部合格について(学科もしくは実技のみ合格した場合)

FP技能検定は、学科と実技両科目の合格をもってFP技能士と認められる試験ですが、同時に合格しなければならないものではありません。学科または実技のみ合格といった状況になることもあります。その場合「一部合格番号」が発行され、以後2年間(厳密には一部合格した試験日の年度から翌々年度末まで)は合格した科目が免除されます。その期間内に残り片方の科目に合格すれば、FP技能士の資格を(2級でAFP認定研修を修了している方はAFP登録の権利も)得られます。なお、詳細につきましては受検された試験団体へお問い合わせください。

5 提案書について

1. 提出課題について

- ① A F P 認定研修の提案書課題は、テキスト「提案書の作成」に掲載されています。作成の目安は「提案書講義」受講後2週間程度です。知識が薄れないうちに仕上げるようにしましょう。
- ② 用紙のサイズや記入方法（パソコン入力、手書きなど）、提出枚数に関する規定はありませんが、多くの方が、A4サイズ（縦）・パソコン入力・20～30頁程度で作成されています。
- ③ 提案書の課題内容に関するご質問にはお答えできません。提案書の作成テキスト巻末のQ&Aを参考にして課題に取り組んでください。
- ④ 100点満点で60点以上得点することが、A F P 認定研修の修了要件となりますが、得点が60点に満たない場合は、T A C より修正のお願いを添えて書類(提案書)表記で郵送にて返却いたします。この場合は、不足の資料、資料の読取ミスや計算ミスなど不備がある箇所を修正のうえ再提出していただくことになります。
- ⑤ 提案書に合格された方へ「A F P 認定研修 修了証明書」を発行いたします。提案書に合格された旨の通知は、修了証明書の発送をもって代えさせていただきます。

2. 2級F P技能検定の受検資格について

A F P 認定研修の受講、提案書の合格をもってA F P 認定研修の修了となり2級F P技能検定の受検資格が得られます。この受検資格（2級F P技能検定を受検するためのA F P 認定研修の修了日）に有効期限はありません。受検申請する際は修了証明書に記載されている受講者番号（13桁）で受検手続を行ってください。

3. 「提案書の作成」にあたっての注意事項

AFP認定研修の修了は、AFP認定者として一定の知識とスキルを有していることの裏付けとなるものであり、AFP資格の信用と信頼の根幹を成すものです。その修了要件である「提案書の作成」は、当然に本人自身が作成することが前提であり、この提案書が不正な手段により作成されたものであることが発覚した場合には、AFP認定者としての登録が認められない、又は登録が取り消されることがありますので、ご注意ください。

4. 提出方法

- ① 2級の受検資格をお持ちでない方は、必ずご自身の本試験受検予定日の2カ月前までを目安にご提出ください。
- ② 提案書を提出される際は、本書巻末の提案書提出用データファイルを添付してください。データファイルに記載された個人情報を基にA F P 認定研修修了証明書を作成します。
- ③ 提案書の本文は、クリップ留め等の簡易的な装丁で結構です。
- ④ 提案書はT A C 各校舎の受付窓口へご提出いただくか、巻末の提案書チェックリストに記載された送付先へ郵送してください。

【出願に合わせた提案書の提出期限】

～2026年9月目標：受検予定日の2カ月前までTAC必着

提案書の講義から2週間を目安にご提出ください。

A F P 認定研修修了証明書は採点后、順次発送いたします。

上記の提出期限後も採点はいたしますが、ご提出が遅れた分だけ修了証明書の発送も遅くなります。出願の締切日迄に発送できない可能性も出てきますのでご注意ください。

採点には2週間前後を要します。

【提案書の採点締切日】～2026年9月目標：2027年4月末日まで

■提案書の提出から出願までのスケジュール例

【2026年9月目標】

～7月1日 提案書の提出(TAC必着)

採点后順次 T A C から提案書の合格者へ、A F P 認定研修修了証明書を発送
採点には2週間前後を要します。

8月1日 2級F P 技能検定に受検申請

※直前での試験申込みは希望の日時での受験地選択ができなくなる可能性
もありますので、余裕を持った申込みをしてください。

9月10日 2級F P 技能検定を受検

※提案書を提出されたにも関わらず、1ヵ月以上A F P 認定研修修了証明書（または再提出の要請）が到着していない場合は、至急T A C までお問い合わせください。

卷末

提案書提出用データファイル

下記1. ～7. の項目をご記入のうえ、提案書の表紙に添付してご提出ください。提出されないと、「AFP認定研修修了証明書」が届かない場合がございます。3. ～6. の個人情報は日本FP協会へ提出いたします。5. の住所は「AFP認定研修修了証明書」の宛先になります。

提案書をご提出される前に、裏面の「提案書チェックリスト」を満たしているかご確認ください。

1.	提出日	20 年 月 日									
2.	会員番号 (10桁)										
3.	フリガナ										
	氏名										
4.	生年月日	(西暦) 年 月 日									
5.	住所	〒 —									
6.	電話番号										
上記の氏名・住所・電話番号は、受講開始後に、ご結婚・お引越等に変更がありましたか？ 変更あり（旧姓： ） ・ 変更なし											
7.	受講形態	教室（ 校） ・ ビデオブース（ 校） We b通信 ・ オンラインライブ通信									

----- きりとり -----
(お客様控え) ※TACの受付窓口にご提出された方にお渡します。

会 員 番 号	氏 名	受取校舎	担当
			/

提案書チェックリスト

【提案書を提出する前に下記の項目を必ず確認してください】

- ・ 提案書テキストの課題に沿って作成されていますか？ ☐

※ 課題に記載されている相談者以外のデータで作成された場合は、採点されません。

例題と混同しないようご注意ください。

※ コピー不可のページや与えられたデータを改ざんした場合も採点されませんので、
ご注意ください。

- ・ 「対策前」と「対策後」のキャッシュフロー表は作成・添付されていますか？ ☐

※ 「対策前」と「対策後」のキャッシュフロー表が添付されていない場合は、採点
されませんのでご注意ください。

- ・ 具体的な対策の提案が「数値」でなされていますか？ ☐

※ 具体的な対策を提案し、対策後のキャッシュフロー表に入力する金額は必ず計算
過程を明記してください。対策後のキャッシュフロー表と提案内容の金額が一致
していないと再提出していただく場合がございます。

- ・ 各種資料が添付されていますか？ ☐

※ 可処分所得の計算等の資料は、必ず添付してください。

【提案書の郵送先】

〒101-8383

東京都千代田区神田三崎町3-2-18 T A C（株） F P 講座 行

※封筒に「提案書在中」と明記してください。

※お預りした個人情報につきましては、AFP認定研修の修了証明書の発送および日本FP協会に対するAFP認定研修の受講登録、TACが提供する受講サービス（会員管理、模擬試験、成績管理等）、顧客管理等に関して利用します。お客様の個人情報を、お客様の同意なしに業務委託先以外の第三者に開示・提供することはございません（法令等により開示を求められた場合を除く）。お客様の個人情報は、TAC株式会社および日本FP協会にて管理させていただきます。

F P 講座 質問カード

～2026年5月～2026年9月目標

送付先

〒101-8383 東京都千代田区神田三崎町3-2-18

TAC 通信教育部 行

氏 名	様
会員番号	※TAC会員番号(10ケタ)をご記入下さい。

申込コース	・ 3 級本科生 ・ 3 ・ 2 級本科生 ・ 2 級合格講座 ・ 税理士特例コース
-------	---

受講形態	教室講座・ビデオブース講座 Web通信講座・オンラインライブ通信講座
------	---------------------------------------

教材	
科目	
ページ	

※コース、教材名は詳しく記入してください。
※教材名のないもの、試験対策と直接関係のない質問は受付できません。
※質問カード1枚につき、1件の質問にしてください
※裏面に返却先の住所氏名を記入してください。

質問事項：

《ご質問ありがとうございます。裏面に返却先の住所と氏名を忘れずご記入ください。》

回 答：

講師名：

住所	都・道 府・県					
	<input type="text"/>	<input type="text"/>	<input type="text"/>	<input type="text"/>	<input type="text"/>	<input type="text"/>
氏名	様					
会員番号						

◎ 住所・氏名・会員番号は漏れなく記入してください。

- ◎ ご記入いただいた住所に回答済み質問カードを郵送返却いたしますので、丁寧に記入してください。

ご存知ですか? TAC会員なら受講料が5%OFF!

NEXT割引 5% OFF

こんな人に
オススメ

- 学習した知識を活かしダブルライセンスを狙いたい
- 上位資格をめざし更なるステップアップをしたい
- 時間の確保ができる今新たな資格に挑戦したい

TACでは、他の資格に意欲的に挑戦する受講生の方々を応援します。
当割引制度は、次の資格講座を受講する際に通常受講料の5%OFFで
お申込みできる制度です。多くのTAC会員が活用している当制度を
ぜひご利用ください。

お申込みは受付窓口または  **受付** で!

TACお申込みサイト

対象者・
対象コース

- 「0」または「9」で始まる10桁の会員番号をお持ちのTAC会員の方で、且つ2014年4月1日以降のTACのお申込履歴がある方が対象となります。
- NEXT割引は各資格講座の各受講メディアの「本科生」「バック生」「コース生」を対象とさせていただきます。NEXT割引の対象になるかどうか不明の場合は各校受付窓口にご問い合わせください。

利用方法

- 各校受付窓口でお申込みされる際は、会員証をご持参ください。
- e受付でお申込みされる際は、登録手続きが必要となります。また、割引適用には条件があります。詳細はe受付サイトの「割引について」をご確認ください。
- 郵送でお申込みされる際は、必ず会員証のコピーを封書に同封してください。

注意事項

- ※ 同一講座内の再受講や継続受講で当割引制度を利用することはできません。またTACで実施する他の割引制度との併用はできません。なお、「早期申込割引」などの、どなたでもご利用いただける期間限定の「キャンペーン受講料」との併用は可能です。
- ※ NEXT割引の対象者および割引率は、予告なく変更となる場合がございます。
- ※ すでにお申込みされた講座・コースについて、遡っての返金等の対応はいたしかねます。

資格の学校 **TAC**

2021年10月現在

❖ お問い合わせ先一覧 ❖

「TAC利用ガイド」「講座別受講ガイド」「TAC WEB SCHOOL」等をご覧の上でご不明な点がございましたら、お手数ですがお問い合わせをお願いいたします。
なお、よくあるお問い合わせをまとめたサイトもご用意していますので、ご参照ください。

お問い合わせ窓口一覧・よくあるご質問
<https://www.tac-school.co.jp/toiawase>

お問い合わせ内容	お問い合わせ先	営業時間※
教材内容、学習内容の質問に関して	通学メディア・通信メディア共通編「 5 質問・相談について」をご参照ください。	
TAC WEB SCHOOL のマイページ登録に関して	0120-551-980 ws@tac-school.co.jp	月～土・祝 10:00～17:00 ※日曜休業
TAC WEB SCHOOL のWeb・音声ダウンロード操作に関して	0120-065-355 ws@tac-school.co.jp	
通信講座の教材発送に関して	0120-509-194 tushin@tac-school.co.jp	
通信添削答案・質問カード返却、教育訓練給付制度添削課題に関して	TAC通信教育部 03-5276-8534	月～金 10:00～17:00 ※土日祝日休業
受講申込に関して	各校受付 TAC MAPを参照してください。 ※インターネット申込はこちら https://ec.tac-school.co.jp/	※校舎により営業時間が異なります。 詳細は各校舎のHPをご確認ください。
各講座パンフレットの請求に関して	TACカスタマーセンター 0120-509-117	10:00～17:00
TAC出版書籍のご購入に関して	TAC出版 「CYBER BOOK STORE」 https://bookstore.tac-school.co.jp/	—

※電話による学習内容の質問は受け付けておりません。

※営業時間は変更となる場合もございますのであらかじめご了承ください。

TAC MAP (2025年9月現在)

札幌校 〒060-0063 札幌市中央区南一条西4丁目南緯2 アールビル南ビル2F ☎011(242)4477(代)	仙台校 〒980-0027 仙台市青葉区中央4丁目南緯1号 5F・3F 2F ☎022(266)7222(代)	水道橋校 〒101-0002 千代田区神田河原町2-17 KM神田河原ビル2F ☎03(6387)1111(代)	新宿校 〒160-0022 新宿区西新宿1-2-1 新館ビル5F ☎03(5322)1040(代)	早稲田校 〒160-0077 新宿区西新宿1-101-16 早稲田ビル5F ☎03(5287)4940(代)	池袋校 〒171-0022 豊島区池袋南1-19-6 オリックス池袋ビル5F ☎03(5992)2850(代)
渋谷校 〒150-0031 渋谷区桜丘町1-15 JMFビル渋谷2F ☎03(3462)0901(代)	八重洲校 〒104-0012 東京都中央区京橋1-12-2 住友生命八重洲ビル5F ☎03(6228)8501(代)	立川校 〒190-0012 立川市堀町1-14-10 井門立川堀町ビル ☎042(528)8898(代)	中大駅前校 〒192-0351 八王子市東中野216-1 ☎042(678)7210(代)	町田校 〒194-0022 町田市森野1-14-17 西友町田店2F ☎042(721)2202(代)	横浜校 <small>(待機オープン)</small> 〒221-0835 神奈川県横浜市2-23-2 TSアパルメント14F ☎045(451)6420(代)
日吉校 〒223-0802 横浜市南区日吉町1-9-21 ☎045(560)6166(代)	大宮校 〒330-0804 さいたま市大宮区大宮1-10-17 シンメラルコア2F ☎048(644)0676(代)	津田沼校 〒273-0016 習志野市津田沼1-23-1 イオンモール津田沼2F ☎047(470)1831(代)	名古屋校 〒453-0014 名古屋市中村区新栄1-1-7 NEWHD名古屋駅前7F ☎052(559)5555(代)	京都校 〒600-8401 京都市下区錦小路南丸太町東町158-1 阪急多美ビル5F ☎075(351)1122(代)	梅田校 〒530-0015 大阪市北区中津2-4-12 梅田センタービル4F ☎06(6371)5781(代)
なんば校 〒540-0076 大阪市中央区南船場2-1-2 大塚生命館ビル2F ☎06(6211)1422(代)	神戸校 〒651-0007 神戸市中央区東新町1-10 オリックス神戸三宮ビル2F ☎078(241)4895(代)	広島校 〒730-0012 広島市中区基町11-10 会人社広島基町ビル4F ☎082(224)3355(代)	福岡校 〒810-0001 福岡市中央区天神1-15-6 緑ビル2F ☎092(624)6161(代)		
群馬校 <small>中央総合学園内</small> 〒371-0805 群馬県南牧1-14-1 JR前橋駅南口より徒歩2分 ☎027(226)1823(代)	富山校 <small>富山情報ビジネス専門学校内</small> 〒930-0341 富山県市三ツ576 8階ツインツインビル内 JR富山駅南口より徒歩5分 ☎0766(55)5513(代)	金沢校 <small>エールランドシステムビル内</small> 〒921-8044 金沢市米町7-28-1 JR西金沢駅より徒歩3分 ☎076(245)7605(代)	岡山校 <small>南六カレッジサービス内</small> 〒720-0023 岡山市北区駅前町1-8-18 コストコ15F JR岡山駅南口より徒歩5分 ☎086(236)0225(代)	福山校 <small>六カレッジキャリアアップスクール内</small> 〒720-0006 福山市三之丸町30-1 福山駅前南口ワンストップビル5F JR福山駅南口より徒歩5分 ☎084(991)0250(代)	高松校 <small>南六カレッジサービス内</small> 〒760-0024 香川県高松市長町11-6 カニープレイス高松長町ビル2F JR高松駅南口より徒歩10分・等電片道片道駅より徒歩5分 ☎087(822)3313(代)
徳島校 <small>六カレッジキャリアアップスクール内</small> 〒770-0832 徳島市寺島町南3-12-7 マスビル5F JR徳島駅より徒歩5分 ☎088(653)3588(代)	大分校 <small>学校法人前内学園内</small> 〒870-0809 大分県中津市3-5 前内エデュケーションビル5F JR大分駅より徒歩5分 ☎097(546)5224(代)	熊本校 <small>校理士法人東京設計グループ内</small> 〒960-0844 熊本県中央区水町町2-29 プレミビル水町町 市営水町町駅より徒歩5分 ☎096(323)3622(代)	宮崎校 <small>宮崎ビジネス公務員専門学校内</small> 〒980-0812 宮崎県高千穂2-2-27 JR高千穂駅より徒歩4分 ☎0985(22)6881(代)	沖縄校 ●原級校舎 〒902-0017 那覇市安里4-4 安里三叉路より徒歩1分 ☎098(864)2670(代) ●中部校舎 0989311161 〒904-0022 沖縄県那覇市7-33	

[TAC提携校]

校舎ごとに営業時間等が異なります。詳しくは各校舎までお問い合わせください。

TAC 校舎

検索



最新の情報は
HPにてご確認ください。



TAC