

TOEIC® L&R TEST対策講座

TAC LICENSE SCHOOL

受講ガイド

2025年度(2025年4月～2026年3月) 開講クラス用

TOEIC is a registered trademark of ETS.

This publication is not endorsed or approved by ETS.

*L&R means LISTENING AND READING.

*S&W means SPEAKING AND WRITING.



TOEIC® Program 公開テスト受験申込・日程について



必ずご確認ください。

2025 年度の TOEIC® Listening & Reading 公開テストおよび TOEIC® Speaking & Writing 公開テストは下記日程で実施予定です。

TAC では受験申込の代行は行っておりません。

受験申込手続きは必ず皆様方ご自身で行っていただきますようお願いいたします。

TOEIC® Listening & Reading 公開テスト日程

	受付時間	試験時間	解散
午前実施	9:25～9:55	10:20～12:20	12:35 (予定)
午後実施	14:05～14:35	15:00～17:00	17:15 (予定)

実施時間	試験日	結果の通知
午前	2025/4/20(日)	・試験日から17日後：インターネットでスコア表示 ・試験日から19日後：デジタル公式認定証を発行 ・試験日から30日以内：公式認定証を発送
午後		
午前	2025/5/18(日)	
午後		
午前	2025/6/7(土)	
午後		
午前	2025/6/22(日)	
午後		
午前	2025/7/6(日)	
午後		
午前	2025/7/27(日)	
午後		
午前	2025/8/24(日)	
午後		
午前	2025/9/13(土)	
午後		
午前	2025/9/28(日)	
午後		
午前	2025/10/19(日)	
午後		
午前	2025/11/16(日)	
午後		
午前	2025/12/7(日)	
午後		
午前	2025/12/20(土)	
午後		
午前	2026/1/11(日)	
午後		
午前	2026/1/25(日)	
午後		
午前	2026/2/15(日)	
午後		
午前	2026/3/7(土)	
午後		
午前	2026/3/15(日)	
午後		

TOEIC® Speaking & Writing 公開テスト日程

	入場時間	試験時間
午前実施	10:30～10:45	約1時間20分
午後実施	13:45～14:00	

実施時間	試験日	結果の通知
午前	2025/4/6(日)	・試験日から17日後：インターネットでスコア表示 ・試験日から19日後：デジタル公式認定証を発行 ・試験日から30日以内：公式認定証を発送
午後		
午前	2025/5/11(日)	
午後		
午前	2025/6/15(日)	
午後		
午前	2025/7/13(日)	
午後		
午前	2025/8/17(日)	
午後		
午前	2025/9/21(日)	
午後		
午前	2025/10/12(日)	
午後		
午前	2025/11/9(日)	
午後		
午前	2025/12/14(日)	
午後		
午前	2026/1/18(日)	
午後		
午前	2026/2/8(日)	
午後		
午前	2026/3/8(日)	
午後		

受験地によっては実施がない日程がありますのでご注意ください。最新情報・申し込み方法・受付期間等の詳細は下記 HP をご確認ください。

<https://www.iibc-global.org/toeic.html>

◆テスト内容・お申込み・受験・テスト結果などについてのお問合せは

IIBC 試験運営センター

TEL : 03-5521-6033 (土・日・祝日・年末年始を除く 10:00～17:00)

<https://www.iibc-global.org/toeic/inquiry.html>

TOEIC® L&R TEST 対策講座 受講ガイド

CONTENTS

通学メディア・通信メディア共通編

- | | |
|-------------------|------|
| 1. 講義・教材について | P 4 |
| 2. 質問・相談について | P 8 |
| 3. 各種フォロー・サービス対応表 | P 10 |
| 4. 各種サービス提供期限一覧 | P 12 |
| 5. 教育訓練給付制度について | P 13 |
| 6. 目標スコア取得体験記 | P 14 |

教室講座編

- | | |
|-------------------|------|
| 1. 欠席した場合のフォロー | P 18 |
| 2. もう一度講義を受講したい場合 | P 20 |

ビデオブース講座編

- | | |
|-------------------|------|
| 1. もう一度講義を受講したい場合 | P 22 |
|-------------------|------|

通信メディア編

- | | |
|--------------|------|
| 1. i-support | P 24 |
|--------------|------|

オリエンテーション編

- | | |
|-------|------|
| 試験ガイド | P 27 |
|-------|------|

TOEIC® Listening&Reading 公開テスト

TOEIC® Speaking&Writing 公開テスト

TOEIC® TEST(IP テスト)

- | | |
|-----------------------|------|
| TOEIC®L&R TEST 対策各コース | P 31 |
|-----------------------|------|

500 点総合コース・500 点コース FOR BIZ

650 点総合コース・650 点コース FOR BIZ

750 点総合コース・750 点コース FOR BIZ

900 点総合コース・900 点コース FOR BIZ

受験準備基本英文法+α コース/短期集中ゼミ/

オンラインセミナー動画ライブラリー

デジタル教材アプリ利用ガイド

教材付属 CD 音声ダウンロードサービス

- | | |
|------------------|--|
| ビジネス英語スキル向上プログラム | |
|------------------|--|

- | | |
|-------------------------|------|
| TOEIC® S&W TESTS 対策各コース | P 85 |
|-------------------------|------|

丸覚えで OK! ビジネス英語超入門コース

ミーティングのための英語力養成コース

まずはココカラ! 隅々まで聞き取れる耳をつくるコース

英語でプレゼン・スピーチ 15 の法則コース

ビジネスがはかどる! 英文 E メールコース

相手を味方につける! 英語の敬語×ロジックコース

TOEIC® S&W テスト総合対策コース

巻末

- | | |
|--------------------|--|
| 1. 住所変更手続き (変更届出書) | |
| 2. N E X T 割引 | |
| 3. お問い合わせ先一覧 | |
| 4. T A C M A P | |

マイページ登録について

TAC WEB SCHOOL マイページは、すべての受講生の皆様に登録していただく必要がございます。

登録をまだ行われていない場合は、

[<http://portal.tac-school.co.jp>]にアクセスし、
→[ログインページへ]→[マイページ登録]と進み、
画面の案内に従って登録を完了させてください。

以下については別冊「TAC利用ガイド」またはTAC WEB SCHOOL をご覧ください。

通学メディア・通信メディア共通編

- | |
|---------------------|
| 1. 講座開始日と受講期間 |
| 2. 会員証について |
| 3. マイページ登録について |
| 4. 講義出席状況の確認 |
| 5. 施設利用上の注意事項 |
| 6. 自習室について |
| 7. 日程変更について |
| 8. 教材を紛失した場合 |
| 9. 住所等を変更される場合 ※ |
| 10. 在籍証明書・履修証明書について |
| 11. T A C 利用上の注意事項 |
| 12. 災害時の対応・行動 |

教室講座・ビデオブース講座編

- | |
|--------------------|
| 1. 教室講座受講上の諸注意 |
| 2. 欠席した場合の教材受け取り |
| 3. ビデオブース講座受講上の諸注意 |
| 4. ビデオブースの利用方法 |
| 5. ビデオブースの予約 |

通信メディア編

- | |
|---------------------------|
| 1. 教材発送について |
| 2. TAC WEB SCHOOL 利用方法 |
| 3. TAC WEB SCHOOL に関するFAQ |

※住所等を変更される際にご提出いただく「変更届出書」は当受講ガイド巻末に収録しています。

はじめに

この度はご受講いただきまして誠にありがとうございます。本書は、当講座を受講される方のために作成された「受講ガイド」です。受講上の注意等が記載されておりますので必ず目を通すようにしてください。また、本書はテキストと同様に再発行はいたしませんので、受講中は大切に保管するようにしてください。

皆様が目標とするスコアやスキルを獲得していただけるよう、TAC TOEIC® L&R TEST 対策講座の講師・スタッフ一同、精一杯サポートさせていただきます。よろしくお願いいたします。

TAC TOEIC® L&R TEST 対策講座



通学・通信メディア 共通



1 講義・教材について

1. 講義一覧

TOEIC® L&R TEST対策講座の各コースで学習する内容に●がついています。

【英文法・500点目標 各コース】 【650点目標各コース】

		英文法・500点 目標各コース			650点目標 各コース		
学習講義	コース名	受験準備基本英文法+α コース	500点総合コース	500点コース FOR BIZ	総合コースパック 500点&650点	コースパック FOR BIZ 500点&650点	650点総合コース
	受験準備基本英文法+α (全12回、60分/1回)	●					
	500点コース FOR BIZ (全24回、60分/1回)		●	●	●	●	
	650点コース FOR BIZ (全26回、60分/1回)				●	●	●
	eラーニング Adaptie (アダプティ) ＜Z会提携コース＞		●		●		●
	【特典映像】 オンラインセミナー 動画ライブラリー 2024 (全12回、60分/1回)	●	●	●	●	●	●

【750点目標 各コース】 【900点目標 各コース】 【短期集中ゼミ】

		750 点目標 各コース				900 点目標 各コース				短期集中
コース名	学習講義	総合コース 650 点 & 750 点	コースパック FOR BIZ 650 点 & 750 点	750 点総合コース	750 点コース FOR BIZ	総合コース 750 点 & 900 点	コースパック FOR BIZ 750 点 & 900 点	900 点総合コース	900 点コース FOR BIZ	短期集中ゼミ
650 点コース FOR BIZ (全 26 回、60 分/1 回)	500 点台から 650 点突破が目 指せる知識と解答力を高める 中級コース	●	●							
750 点コース FOR BIZ (全 28 回、60 分/1 回)	650 点台から 750 点突破が目 指せる豊富な演習を行う上級 コース	●	●	●	●	●	●			
900 点コース FOR BIZ (全 24 回、60 分/1 回)	750 点台から 900 点突破が 目指せる最上級コース					●	●	●	●	
e ラーニング Adaptie(アダプティ) (Z 会提携コース)	AI 技術搭載の e ラーニング教 材で苦手を解消、得意を伸ば してスコアアップ	●		●		●		●		
短期集中ゼミ (全 7 回、約 20 分/回)	テスト直前に知っておくとす ぐに得点アップにつながる攻 略テクニックを知る直前対策 コース									●
【特典映像】 オンラインセミナー 動画ライブラリー 2024 (全 12 回、60 分/1 回)	テーマ別オンラインセミナー 動画全 12 本が見放題	●	●	●	●	●	●	●	●	

2. コース別使用教材一覧

【英文法・500点目標 各コース】

【650点目標 各コース】

コース名 使用教材	受験準備基本英文法+ α コース	500点総合コース	500点コース FOR BIZ	500点 & 650点 総合コースバック	500点 & 650点 コースバック FOR BIZ	650点総合コース	650点コース FOR BIZ
受験準備基本英文法+ α コーステキスト	●						
受験準備基本英文法+ α コース単語集	●						
500点コース FOR BIZ テキスト		●	●	●	●		
650点コース FOR BIZ テキスト				●	●	●	●
750点コース FOR BIZ テキスト							
問題集 FOR BIZ Vol. 1		●	●	●	●	●	●
単語集・単語テスト FOR BIZ Vol. 1		●	●	●	●	●	●
問題集 FOR BIZ Vol. 2				●	●	●	●
単語集・単語テスト FOR BIZ Vol. 2				●	●	●	●
問題集 FOR BIZ Vol. 3							
単語集・単語テスト FOR BIZ Vol. 3							
TOEIC L&R TEST900点攻略完全パッケージ (Z会)							
TOEIC TEST スコア激伸び模試 3 回分新形式問題対応編(TAC 出版)							
受講ガイド (本誌)	●	●	●	●	●	●	●
TAC 利用ガイド	●	●	●	●	●	●	●
講義録	●	●	●	●	●	●	●
e ラーニング Adaptie(Z会提携コース) ※Z会より受講案内メールお送りします。 送付教材はありません。		●		●		●	

※【特典映像】オンラインセミナー動画ライブラリー2024の送付教材はありません。講義録のみを使った講義となっています。

【750点目標 各コース】 【900点目標 各コース】

【短期集中ゼミ】

<div> <div>コース名</div> <div>使用教材</div> </div>	総合コース 650点 & 750点 コースパック FOR BIZ	650点 & 750点 コースパック FOR BIZ	750点総合コース	750点コース FOR BIZ	総合コース 750点 & 900点 コースパック	750点 & 900点 コースパック FOR BIZ	900点総合コース	900点コース FOR BIZ	短期集中ゼミ
受験準備基本英文法+αコース テキスト									
受験準備基本英文法+αコース 単語集									
500点コース FOR BIZ テキスト									
650点コース FOR BIZ テキスト	●	●							
750点コース FOR BIZ テキスト	●	●	●	●	●	●			
問題集 FOR BIZ Vol. 1	●	●	●	●	●	●			
単語集・単語テスト FOR BIZ Vol. 1	●	●	●	●	●	●			
問題集 FOR BIZ Vol. 2	●	●	●	●	●	●			
単語集・単語テスト FOR BIZ Vol. 2	●	●	●	●	●	●			
問題集 FOR BIZ Vol. 3	●	●	●	●	●	●			
単語集・単語テスト FOR BIZ Vol. 3	●	●	●	●	●	●			
TOEIC L&R TEST900点攻略完全 パッケージ(Z会)					●	●	●	●	
TOEIC TEST スコア激伸び模試 3回分新形式問題対応編(TAC 出版)					●	●	●	●	
受講ガイド (本誌)	●	●	●	●	●	●	●	●	
TAC 利用ガイド	●	●	●	●	●	●	●	●	
講義録	●	●	●	●	●	●	●	●	
eラーニング Adaptive (Z会提携コース) ※Z 会より受講案内メールをお送り します。送付教材はありません。	●		●		●		●		
短期集中ゼミテキスト									●

※【特典映像】 オンラインセミナー動画ライブラリー2024 の送付教材はありません。講義録のみを使った講義となっています。

2 質問・相談について

学習上の疑問点や学習の進め方などの相談事項は、わからないままにせず、解決しておきましょう。

受講メディア・受講コースによって質問体制は以下のようにご用意しております。

1. オンライン個別質問・相談コーナー

TOEIC® L&R TEST 対策講座の講師が学習中の疑問や不安について、個別でご相談を承ります。相談方法はオンライン(Zoom 利用)となります。(予約制)

相談内容：TOEIC® L&R TEST 試験対策、英語学習法全般/ご受講コース内容に関するご質問等

相談時間：各回 最大 30 分間

相談実施日程：予約サイトで詳細日時をご確認ください。

予約サイト URL：https://www.tac-school.co.jp/kouza_toEIC/toEIC_onlinesoudan.html

予約締切：実施時間の 48 時間前

※Zoom の推奨環境・接続テスト Zoom を初めてご利用になる場合は事前に以下のページで接続テストを行うことができます。<https://zoom.us/test>

実際にご使用になるデバイスやネットワークでご確認ください。

※受講生の方は音声のみ（顔出しなし）でご相談いただくこともできます。資料等を画面で共有するため、TAC の講師はビデオ(映像)付きで対応させていただきます。

2. 教室講義前後（教室講座のみ）

講義前後に質問・相談を受け付けますので、講師に直接お声掛けください。また、質問が長い場合は、質問内容を書面にしてご用意いただき、会員番号と氏名を明記の上、担当講師に直接手渡ししてください。

3. 質問メール（全メディア共通）

※Z会 e ラーニング Adaptie または Asteria for Business のみご受講の方除く

i-support 内に付属している質問メールにて質問していただくことができます。

※質問 1 回につき、質問事項は 1 項目にてお願いします。1 件のメールに複数の質問事項がある場合は、その項目数を質問回数にカウントする場合がありますので、予めご了承ください。

※質問メールを送る際、教材(テキスト、問題集)、ページ数または問題番号を必ず記載してください。

※質問はできるだけ具体的にお願いします。「○○○が解りません」だけの様な漠然とした質問ですと、回答できない場合があります。

※質問をいただいてから5営業日程度で回答します。

※質問メールの利用方法は通信メディア編「1 i-support」をご参照ください。

※質問メールの最終締切日は、通学・通信メディア共通編「4 各種サービス提供期限一覧」をご覧ください。

☆質問内容について

受講講座以外の教材（市販書籍、過去の教材、他の資格専門学校で使用する教材、他社で発行されている問題集やテキスト）についての質問や、当該試験の学習範囲を逸脱している質問、他資格に関する質問にはお答えできません。

質問内容は具体的かつ簡潔に記入してください。ご利用の際は、以下の内容にご注意ください。

- (1) 皆様から寄せられる質問メールには、辞書やテキスト等で調べれば分かるものもあります。「わからない」と思ったら、まずできるだけ自分で調べてみましょう。時間はかかるかもしれませんが、そうやって身につけた知識は決して忘れないものです。
- (2) 質問メールは上手に使って実力アップを図るために、どのテキストの何ページに書かれている事柄の、何がわからないのかをできるだけ詳しく書いてください。質問が具体的であればあるほど、講師も確実に回答することができます。

3 各種フォロー・サービス対応表

各種フォロー・サービスは、お申し込みのコース・受講メディアに応じ下表の通りです。

		500 点目標・650 点目標・750 点目標・900 点目標 各コース ※受験準備基本英文法+α コースの教室講座はありません。 ※短期集中ゼミ・オンラインセミナー動画ライブラリー・ビジネス英語スキル 向上プログラム各コースは除きます。			
		教室講座	ビデオブース講座	Web 通信講座	DVD 通信講座
Web フォロー		●	●	—	—
教室フリーパス制度		—	●	●	●
デジタル教材 900 点教材は対象外・ 短期集中ゼミ教材は対象		●	●	●	●
CD 音声ダウンロードサービス		●	●	●	●
校舎間自由視聴制度		—	●	—	—
ビデオブース振替フォロー		◎ (500 円/回)	—	—	—
ビデオブース重複フォロー		◎ (500 円/回)	◎ (500 円/回)	—	—
追っかけフォロー		●	—	—	—
講義録つき		—	●※1	●※1	●※1
i-support	質問メール	●	●	●	●
	講座からのお知らせ	●	●	●	●
	テキスト情報	—	—	—	—
質問カード		—	—	—	—
自習室利用		●※2	●※2	●※2	●※2

オンラインセミナー・オンライン個別質問・相談コーナーは無料開放中。どなたでもご利用いただけます。

※1 ビデオブース講座は講義録として添付、Web 通信講座はインターネットにて配信、DVD 通信講座は DVD とあわせての発送となります。

※2 教室の使用状況によっては自習室を利用できない場合もございます。一部の提携校では自習室をご利用いただけない場合がございます。

「 ● 」：標準装備

「 ◎ 」：有料サービス

「 — 」：該当なし

Webフォロー (教室講座・ビデオブース講座 対象)	欠席した講義を受けたい！復習でもう一度同じ講義を受けたい！そんな 時、お持ちのPC、スマートフォン、タブレット端末上の動画で講義が見ら れるシステムです。
教室フリーパス制度 (Web 通信講座・DVD 通信講 座・ビデオブース講座対象)	受講中と同コースの教室講座に出席できます。ただし教室講座が開講され ている場合に限りです。
オンラインセミナー (無料開放中)	スコアアップに役立つテーマのセミナーです。開催日時、内容、ご予約方 法についてはTOEIC® L&R TEST 対策講座ホームページをご覧ください。
オンライン個別学習相談 (無料開放中)	学習中の疑問や不安について講師が個別で相談を承ります。ご受講中のコ ースの内容に関することはもちろん、テスト対策、英語学習法全般につい てもご相談いただけます。 ※参加方法はTAC WEB SCHOOL「講座からのお知らせ」をご覧ください。
デジタル教材	スマートフォンやタブレットでTACの教材を見ることができます。 (900点教材を除く)
CD音声ダウンロード サービス	テキスト・問題集・単語集に付属しているCD(900点コースの教材はCD- ROM)の音声をダウンロードいただけるサービスです。ダウンロード方法の 詳細はP.81-84をご覧ください。
校舎間自由視聴制度	申込登録校舎以外でビデオブース視聴ができる制度です。なお、講座を開 講している校舎に限りです。
ビデオブース振替 フォロー	ご都合により出席できない場合、ビデオブース視聴にて受講できる制度で す
ビデオブース重複 フォロー	もう一度受講したい場合、ビデオブース視聴にて受講できる制度です 〔要予約・1講義500円(税込)〕。なお、お申込みされた(会員証記載の) 講義に限りです。
追っかけフォロー	開講日後に申込みの場合、ビデオブース視聴にて教室講座の日程に追いつ ける制度です(要予約・手数料不要)。
i-support	インターネットを用いたフォロー制度の総称で、「デジタル教材」へのリン ク「質問メール」「正誤情報」から構成されています。

4 各種サービス提供期限一覧

各種サービスの提供は特にご案内のない場合、会員証有効期限までとなっています。

※会員証有効期限は会員証に記載されています。

サービス内容	期限	詳細
通学講座の教材受け渡し請求期限	会員証記載の有効期限	受け渡し請求期限付近は、在庫状況により請求当日のお渡しが難しい場合がございます。予めご了承ください。
ビデオブース（フォロー） 視聴期限	会員証記載の有効期限 または当講座パンフレットの日程表ページに記載されています。	ビデオブースのご予約は、会員証記載の有効期間までにお手続きください。
通信講座の教材問い合わせ期限	会員証記載の有効期限	期限後の教材等の送付漏れ、乱丁・落丁等のお問い合わせはお受けいたしかねます。
i-support 質問メール利用期限	会員証記載の有効期限	期限後はご利用出来なくなります。
Web フォロー 利用期限	会員証記載の有効期限 または当講座パンフレットの日程表ページに記載されています。	期限後はご利用出来なくなります。
教室フリーパス制度 利用期限	会員証記載の有効期限	期限後はご利用出来なくなります。
デジタル教材 利用期限	会員証記載の有効期限	期限後はご利用出来なくなります。

5 教育訓練給付制度について

TOEIC® L&R TEST 対策講座（ビジネス英語スキル向上プログラム含む）は、教育訓練給付金制度対象コースではございません。

体験記の内容 後半

体験記タイトル：

Q1 TAC をお選びいただいた理由は？（50 文字程度～）

Q2 TAC の講座でよかったところ（講師、教材、カリキュラムなど）（50 文字程度～）

Q3 TOEIC®L&R TEST 対策をしようと思われた理由やきっかけは？（50 文字程度～）

Q4 目標スコア取得までの学習期間と学習時間（50 文字程度～）

Q5 勉強法について（リスニング・リーディングの学習法 / 苦手 Part の学習法など）（50 文字程度～）

Q6 これから学習をされる方や学習中の方へ一言（50 文字程度～）

※講座受講期間中に取得されたスコアでも可です。

※TOEIC®L&R 公開テストの他、IP テスト、IP テスト（オンライン）でも結構です。

提出方法および過去にご協力頂いた方の体験記は下記 URL よりご覧いただけます。

https://www.tac-school.co.jp/kouza_toEIC/toEIC_voice.html

■ ご提出方法につきまして

上記 URL のページに掲載中のアンケートフォームにご入力いただく方法、ダウンロードいただけるワードフォーマットに入力し e-mail にてご提出いただく方法、あるいはメール本文に体験記を記載いただく方法でも結構です。メール送信の場合、件名は「目標スコア取得体験記」としてください。メールで送信いただく場合は english-info@tac-school.co.jp 宛にご送信ください。

■ 掲載先につきまして

パンフレット・TAC ホームページ等広告物へ掲載させていただく場合がございます。利用目的・著作権・個人情報の取扱いにつきましては次頁をご確認ください。

■ 謝礼「選べる e-GIFT」につきまして

下記より好きなものをお選びいただけます。

ANA SKY コイン/ nanaco ギフト/ Edy ギフト ID/ Amazon ギフト券/ iTunes ギフトコード/ レコチョク(プリペイド)/ WebMoney (ウェブマネー) / BookLive!プリペイドカード/ すかいらーくご優待券

■ ご執筆の際の注意事項

体験記をご提出頂いた後に講座事務局にて内容を確認させていただき、修正をお願いすることがございます。場合によっては、謝礼をお渡し出来かねる場合もございますので予めご了承ください。

ご執筆という形ではなく、対面、オンラインでのインタビュー形式、あるいは動画でのご提出にてご協力が可能な方は、当講座までメールにてご連絡ください。また、その他にもご不明点等ございましたらお気軽にお問い合わせください。

体験記をお送りいただいた場合には以下のご案内をお読みいただき、承諾いただいたものとさせていただきます。

【利用目的・著作権について】

お送りいただきました内容につきましてはパンフレット・TAC ホームページ等広告物へ掲載させていただく場合があります。お送りいただいた内容につき著作権人格権が発生する場合には同権利を行使しないこととし、著作権はTAC(株)に帰属することとします。

※誤字脱字や誤解を招くおそれのある表現に関しましては、編集をさせていただくことがあります。予めご了承ください。

【個人情報の取扱いについて】


お預かりした個人情報（写真を含む）はTAC(株)にて管理させていただき、パンフレット、TAC ホームページ等広告物への掲載及び謝礼の発送、個人を特定しない統計情報として利用いたします。お客様の同意なしに業務委託先以外の第三者に開示、提供することはありません。（法令等により開示を求められた場合を除く）。

その他個人情報保護管理者、お預かりした個人情報の開示等およびTAC(株)への個人情報の提供の任意性につきましては当社ホームページ（<http://www.tac-school.co.jp>）をご覧ください。個人情報に関するお問い合わせ窓口（e-mail: privacy@tac-school.co.jp）までお問い合わせください。

【お問い合わせ】

TAC TOEIC® L&R TEST 対策講座 〒101-8383 東京都千代田区神田三崎町 3-2-18

e-mail: english-info@tac-school.co.jp



教室講座編



1 欠席した場合のフォロー

教室講座の講義に欠席した場合は以下の欠席者フォロー制度をフルに活用してください。

欠席した場合のフォロー方法	サービスの名称	サービスの内容
1. 欠席した講義をビデオブースで受講する	ビデオブース振替フォロー (有料)	各校舎の ビデオルーム内で講義を視聴できます。[要予約、有料¥500 (税込)] 詳細は各校舎にお問い合わせください。
2. ご自身のパソコンやスマートフォン・タブレット端末で Web 通信を受講する	Web フォロー (教室講座をお申込みの方は受講期間中標準装備)	Web 通信講座の講義をご自身の端末で視聴できます。詳細は別冊・利用ガイド内の「TAC WEB SCHOOL 利用方法」をご覧ください。

1. 欠席した講義をビデオブースで受講する…「ビデオブース振替フォロー」

欠席された講義を各校ビデオルーム内の個別ブースにて視聴することができます。

予約した校舎のビデオルームでご視聴ください。なお、受講・予約の方法は、別冊・利用ガイド内の「ビデオブース利用方法」をご参照ください。

◇有料 [1回につき 500 円 (税込)]、完全予約制 (当日予約は不可) となります。

◇視聴開始日は、各日程表をご覧ください。

2. Webフォロー

欠席された講義をインターネットを利用することによって、フォローすることができます。
詳細は、別冊・利用ガイド内の「TAC WEB SCHOOL 利用方法」をご覧ください。

◇対象コース：

TOEIC® L&R TEST 対策講座 各コース

(短期集中ゼミ、オンラインセミナー動画ライブラリー、Z会 Adaptie を除く)

◇当講座の教室講座・ビデオブース講座には、Webフォローが標準装備されています。

◇Webフォローをご利用になる場合は、お申込みの前に必ず下記 TAC ホームページ内
「TAC WEB SCHOOL」にて動作環境および、無料デモ体験版の動作をご確認ください。

<http://portal.tac-school.co.jp/>

2 もう一度講義を受講したい場合

◆重複受講制度

一回の受講では十分に理解できなかった講義を、もう一度受講したい場合には、同一講義を再受講することができます。

お申込みの講座や登録コースによって利用できない場合がございます。予めご了承ください。また利用方法等が各校舎によって異なる場合がございますので、詳細は各校受付に必ずお問い合わせください。

1. 対象コース：

TOEIC® L&R TEST 対策講座 各コース

(短期集中ゼミ、オンラインセミナー動画ライブラリー、Z会 Adaptie を除く)

2. 対象講義：

各コースの全講義

3. 回数：

各1回

4. 利用方法：2つの方法でご利用できます。

(1) ビデオブース重複フォロー (有料・要予約) で重複受講する。

ビデオブース受講のルールや予約方法などは、別冊・利用ガイド内の「ビデオブース利用方法」をご参照ください。

(2) Web フォローで重複受講する。



ビデオブース講座編



1 もう一度講義を受講したい場合

◆ビデオブース重複フォロー

一回の受講では十分に理解できなかった講義を、もう一度受講したい場合には、同一講義を再受講することができます。

お申込みの講座や登録コースによって利用できない場合がございます。予めご了承ください。また利用方法等が各校舎によって異なる場合がございますので、詳細は各校受付に必ずお問い合わせください。

1. 対象コース：

TOEIC® L&R TEST 対策講座 各コース

(短期集中ゼミ、オンラインセミナー動画ライブラリー、Z会 Adaptie を除く)

2. 対象講義：

各コースの全講義

3. 回数：


各1回

4. 利用方法：

ビデオルームでのご利用となります。

※一回あたり 500 円 (税込) の利用料金がかかります。

※ビデオブースのご利用には、事前に予約が必要です。



通信メディア編



1 i-support

TACのインターネットフォローシステム「i-support」では、メールで疑問点を質問できる「質問メール」機能が付帯しております。

※お申込みいただいている講座・コースにより、ご利用いただける機能は異なります。

[パソコン画面]

[スマートフォン画面]

◆質問メール

学習上の疑問点など質問したい場合、いつでもメールで質問が出来ます。疑問点や不明な点は早めに解決することが大切です。講師またはスタッフがわかりやすく丁寧にお答えします。

※回答もマイページ上でご確認ください。

◆よくある質問

疑問点や不明点があったら、まずは「よくある質問」をご覧ください。一般的に多い質問や他の方がすでに質問した事項をデータベースに集めてありますので、疑問に思う項目を探すことができます。

◆掲示板 [i-コミュニティ]

同じ試験を目指す仲間の情報交換の場所がi-コミュニティ。言ってみればインターネット上に設けたコミュニケーションの場です。受講生同士で試験のことや学習方法など、自由にディスカッションを行うことができます。

1. ご利用方法

「i-support」はTAC WEB SCHOOLのマイページよりご利用いただけます。マイページ登録・ログイン方法は、別冊・利用ガイド「マイページ登録について」をご参照ください。

2. 注意事項

TACでは『i-support』の操作方法につきましてはサポートしております（巻末、お問い合わせ一覧参照）が、それ以外の内容（パソコンの使い方・故障・プロバイダーへの接続不具合等）につきましてはサポートいたしかねますので、直接メーカーやプロバイダーにお問い合わせください。



オリエンテーション編



TOEIC® Listening & Reading Test

TOEIC® Speaking & Writing Test

試験ガイド

◆内容◆

TOEIC® Listening & Reading 公開テスト

TOEIC® Speaking & Writing 公開テスト

TOEIC® TEST(IP テスト)

- ① TOEIC® L&R TEST IP テスト
- ② TOEIC® L&R TEST IP テスト (オンライン)
- ③ TOEIC® S&W TEST IP テスト (オンライン)

各テストの詳細については下記 IIBC の公式サイトもご覧ください

IIBC | 一般財団法人国際ビジネスコミュニケーション協会

<https://www.iibc-global.org/>

1 TOEIC® Listening & Reading 公開テスト

- ・受験資格…特にありません。
- ・テスト形式…リスニング（約45分間・100問）、リーディング（75分間・100問）合計約2時間で200問に答える一斉客観テストです。テストは英文のみで構成されており、英文和訳・和文英訳といった問題はありません。
- ・実施日程…年間18日程実施（2025年度の日程は表紙裏を参照）
- ・問題構成

パート	Name of each part	パート名	問題数
リスニングセッション（約45分間）			
1	Photographs	写真描写問題	6
2	Question-Response	応答問題	25
3	Conversations (with and without a visual image)	会話問題	39（3問×13題）
4	Talks (with and without a visual image)	説明文問題	30（3問×10題）
リーディングセッション（75分間）			
5	Incomplete Sentences	短文穴埋め問題	30
6	Text Completion	長文穴埋め問題	16（4問×4題）
7	<ul style="list-style-type: none"> ・ Single passages ・ Multiple passages 	読解問題 <ul style="list-style-type: none"> ・ 1つの文書 ・ 複数の文書 	54 <ul style="list-style-type: none"> ・ 1つの文書 29問 ・ 複数の文書 25問

- ・テスト結果…合格・不合格ではなく、リスニング5～495点、リーディング5～495点、トータル10～990点のスコアで5点刻みで表示されます。
- ・結果送付…受験日から30日以内に発送
- ・受験者数…約176万人（2023年度）
- ・受験料…7,810円（10%税込）（2025年1月現在）

2 TOEIC® Speaking & Writing 公開テスト

・受験資格・受験するにあたり必要な英語力の目安

TOEIC® S&W TESTS の受験資格は特にありませんが、TOEIC® L&R TEST で 700 点以上または同等の英語力がある方のご受験をお勧めします。

・試験日程…毎月 1 回 日曜日の午前と午後に 1 回ずつ実施

(2025 年度の日程は表紙裏を参照)

・テスト形式…スピーキングは約 20 分・11 問、ライティングは約 60 分・8 問で、試験会場にてパソコンを使用して受験するテストです。スピーキングの解答はヘッドセットのマイクに向かって音声を吹き込み、ライティングの解答はパソコンのキーボードで入力します。テストは英文のみで構成されており、英文和訳・和文英訳といった設問はありません。

・問題構成

TOEIC® SPEAKING TEST

問題番号	内容	
Q1-2	Read a text aloud	音読問題
Q3-4	Describe a picture	写真描写問題
Q5-7	Respond to questions	応答問題
Q8-10	Respond to questions using information provided	提示された情報に基づく応答問題
Q11	Express an opinion	意見を述べる問題

TOEIC® WRITING TEST

問題番号	内容	
Q1-5	Write a sentence based on a picture	写真描写問題
Q6-7	Respond to a written request	Eメール作成問題
Q8	Write an opinion essay	意見を記述する問題

・テスト結果…合格・不合格ではなく、スピーキング 0 点～200 点、ライティング 0 点～200 点、それぞれ 10 点刻みで表示されます。

・結果送付…受験日から 30 日以内に発送（公開テストの場合）

・受験者数…Speaking 34,698 人、Writing 23,394（2023 年度）

・受験料…10,450 円（税込） 指定期間内であればキャンセル可能。ただしキャンセル手数料 5,000 円がかかります。追加申込期間の受験料は 13,200 円（税込）

3 TOEIC® TEST (IP テスト)

TOEIC® TEST IP テスト (IP: Institutional Program) は、公開テストとは別に企業・学校などで実施されているテストでそのスコアは公開テストと通常同等に評価されています。

TAC の TOEIC L&R TEST 対策講座の受講生の皆様（一部受験回数に制限があるコース・受験不可のコースがあります）は受講コースの有効期間内に実施される下記3種類の TOEIC® TEST IP テストを受験することができます。

公開テストよりも安く受験することができ、結果も早く受け取ることができる点が魅力です。IP テストを受験して本番慣れすることも有効なテスト対策です。

※コースの有効期限内に3種類すべてのIPテストが実施されない場合もございます。

※受験料を含むコースを除き別途受験料のお支払いが必要です。

※就職、進学等を目的として受験される場合、就職先によっては公開テストのスコアを要求するところもありますのでお申込み前にIPテストのスコアでも有効か事前にご確認ください。

実施している TOEIC® TEST (IP テスト)

① TOEIC® L&R TEST IP テスト

公開テストと同様のマークシート形式のテストです。八重洲校と梅田校を会場として実施します。

② TOEIC® L&R TEST IP テスト (オンライン)

ご自宅等のPCから受験できるテストです。問題数は90問、試験時間約1時間のテストです。

③ TOEIC® S&W TEST IP テスト (オンライン)

公開テストと同じ出題形式・問題構成でご自宅等のPCから受験できるテストです。

受験資格（お申込みいただける方）

TOEIC® L&R TEST 対策講座受講生の方でテストの実施日・期間が受講期間内の方（TOEIC® S&W TESTS 対策、ビジネス英語スキル向上プログラム各コースの受講生を含む）。ただしZ会提携コースのみの受講生は除きます。

※受講期間外のテストはお申込みいただけません。

※法人向け語学プログラムの受講生の方はご受験いただけません。

※短期集中ゼミ、オンラインセミナー動画ライブラリー、ビジネス英語スキル向上プログラムの各コース（Z会提携コースのみの受講生は除く）のみご受講の場合は受講期間中に実施される TOEIC® L&R TEST IP テストを1回のみお申込みいただけます。TOEIC® L&R TEST IP テスト（オンライン）、TOEIC® S&W TEST IP テスト（オンライン）はお申込回数に制約はありません（受講期間中にテストの実施がない場合もあります）。

実施日程、お申込み方法、最新情報は講座ホームページ、TAC WEB SCHOOL でご案内しています。

TOEIC® L&R TEST 対策 各コース オリエンテーション

2025 年度（2025 年 4 月～2026 年 3 月）開講クラス用

◆対象コース◆

500 点総合コース・500 点コース FOR BIZ

650 点総合コース・650 点コース FOR BIZ

750 点総合コース・750 点コース FOR BIZ

900 点総合コース・900 点コース FOR BIZ

上記各コースを組み合わせた「コースパック」をご受講の方はそれぞれのコースについての記載内容をご確認ください。

受験準備基本英文法 + α コース

短期集中ゼミ

デジタル教材利用マニュアル

CD 音声ダウンロードサービス

1 500点総合コース・500点コース FOR BIZ


このオリエンテーションは、皆様の目標達成に向けて、本コースをフル活用していただくためのご案内です。受講開始前には是非ご一読ください。

1. コースの基本コンセプト

TOEIC® L&R TEST で500点を「最短・最速」で突破するために、出題形式と攻略法を基礎から学ぶコースです。スコアアップの大きな原動力である PART 別攻略法、語彙力、そしてタイムマネジメント（時間管理）力の強化を目的としています。400点以上500点未満の方を対象としています。

2. 担当講師・教材内容

① 講義（全24回）初回オリエンテーション付



収録講義動画の視聴または教室講座・オンラインライブ講義フォローの講義日程をペースメーカーにして学習を進めてください。

② 収録講義担当講師 谷口 翔太（Taniguchi Shota）



甲南大学 文学部 英語英米文学科卒業。高校、大学で2度のアメリカ留学を経験し、大学で英語学を学ぶ。10年以上の英語指導歴があり、特に英文法と英文解釈の指導には定評がある。現在は企業、大学での TOEIC 語学研修や講演活動を通して英語の指導をしている。IIBC AWARD OF EXCELLENCE 受賞。全国通訳案内士国家資格取得。

※教室講座はテストに精通した他の TAC の講師陣が担当します。

③ 使用教材

『TOEIC® L&R TEST 対策 500 点コース FOR BIZ テキスト』 CD 付

PART 別攻略法の解説、それらを定着させるための練習問題、巻末に 1/4 模試 (50 問) を収録しています。練習問題の解答は別冊として取り外しができますので、問題と解答を見比べながらの復習がしやすくなっています。

『TOEIC® L&R TEST 対策 FOR BIZ 問題集 Vol.1』 CD 付

本番のテストと同一形式・出題数の 200 問を収録しています。解答は別冊として取り外しができます。

『TOEIC® L&R TEST 対策 FOR BIZ 単語集・単語テスト Vol.1』 CD 付

問題集 Vol.1 から頻出語句と例文を抜き出した単語集で、302 の見出し語と例文を収録しています。問題集と連動した内容なので、併用して学習することで効率よく語彙を増やすことができます。巻末に確認用の単語テスト (10 問×10 回) 付。



講義はこれらの教材を使って進行します。受講時は必ずお手元にご用意ください。

3. 学習の流れ

① 500 点 PART 別講義 (第 1 回～第 16 回)

オリエンテーション (テスト概要・コースガイド)

テキスト各章 (PART)、各学習項目の解説

⇒各学習項目 (2.1、5.3 等) 練習問題

⇒章末の確認問題

⇒章のまとめ・学習法

⇒次の PART へ

② 500 点 PART 別問題演習 (6 回)

問題集 Vol.1 演習 (PART ごとに実施)

③ 500 点総合答練・総まとめ (2 回)

500 点 1/4 模試 実施、解説

4. 講義進度表

各回の講義内容と使用教材一覧です。

推奨学習 スケジュール	講義	講義 回数	学習 PART	学習テーマ	教材・学習範囲	単語集・ 単語テスト Vol. 1
第1週	PART別 攻略 ポイント (16回)	第1回	全	オリエンテーション	—	—
			1	頻出表現	1.1-1.4	—
		第2回	5	5文型、品詞①	5.1-5.3	—
第2週		第3回	1	リピーティング	1.5-章末	Unit 1
		第4回	5	品詞②	5.3	—
第3週		第5回	2	WH（疑問詞）、助動詞	2.1-2.4	Unit 2
		第6回	5	代名詞、前置詞	5.4-5.5	—
第4週		第7回	2	付加疑問文、選択疑問文、他	2.5-2.8	Unit 3
		第8回	5	接続詞、時制	5.6-5.7	—
第5週		第9回	2	演習	確認問題、練習法	Unit 4
		第10回	5・7	Pt5 自動詞/他動詞、態、Pt7 必要なスキル	5.8、7.1-7.3	—
第6週		第11回	3	質問文のパターン	3.1-3.2	Unit 5
		第12回	5・7	Pt5 分詞、Pt7 質問文の難易度、確認問題	5.9、7.4-7.7、確認問題	—
第7週		第13回	3	質問文すべてを先読みできない場合	3.3-章末	Unit 6
		第14回	5・7	Pt5 可算名詞/不可算名詞、主部と述語動詞 語彙問題、Pt7 確認問題	5.10-5.12 確認問題	—
第8週		第15回	4	トークの種類、質問文のパターン、他	4.1-章末	Unit 7
		第16回	5・6	Pt5 確認問題、Pt6 出やすい文法項目、接続副詞	確認問題、6.1-章末	—
第9週	演習 (6回)	第17回	1・3	問題集Vol.1 演習	Q.1-6, Q.32-52	Unit 8
		第18回	5・7		Q.101-115, Q.147-163	—
第10週		第19回	2・3		Q.7-18, Q.53-70	Unit 9
		第20回	6・7		Q.131-146, Q.164-185	—
第11週		第21回	2・4		Q.19-31, Q.71-82	Unit 10
		第22回	5・7		Q.116-130, Q.186-200	—
第12週	総合 答練	第23回	全	Practice Test (1/4模試)	テキスト 1/4模試	—
				Parts 1-4 解説		
		第24回	全	Parts 5-7 解説	テキスト 1/4模試	—
				総まとめ		

※自主学習が必要な問題集の箇所: Part 4 Q.83-100

5. 講義動画内容・学習スケジュール例

下記は、講義動画の内容と、動画を週5日、1日1～2本視聴し、約3ヵ月（第1週～第12週）で全講義の視聴を終え、最後の1ヵ月（第13週～第16週）は総復習を行っていただくスケジュール例です。ご参考にしていただき、ご自身の学習スケジュールを立ててから学習を進めてください。教室講座ご受講の方は講義日程に沿って進めてください。

(1) 第1週(WEEK 1)～第5週(WEEK 5)の学習スケジュール例・講義動画の内容

WEEK	DAY	学習スタイル	学習内容	講義時間
1	1	講義動画を見る	PART 別攻略ポイント 第1回	
			1-1 オリエンテーション	23 分 42 秒
			1-2 PART 1 1.1 問題形式、1.2 頻出表現	25 分 03 秒
	2		1-3 PART 1 1.3 動作表現、1.4 状態表現	26 分 43 秒
	3	講義動画を見る	PART 別攻略ポイント 第2回	
			2-1 PART 5 5.1 問題の形式を把握しよう	13 分 10 秒
			2-2 PART 5 5.2 基本5 文型	20 分 49 秒
5		2-3 PART 5 5.3 品詞①	23 分 42 秒	
2	1	講義動画を見る	PART 別攻略ポイント 第3回	
			3-1 単語テスト①、PART1 1.5 リピーティング	25 分 33 秒
			3-2 PART 1 確認問題、リピーティング	27 分 15 秒
	3		3-3 PART 1 おすすめ練習法、ディクテーション	10 分 02 秒
	4	講義動画を見る	PART 別攻略ポイント 第4回	
			4-1 句と節、PART5 5.3 品詞②	23 分 16 秒
			4-2 5.3 練習問題 2	10 分 27 秒
5		4-3 5.3 練習問題 3	21 分 37 秒	
3	1		PART 別攻略ポイント 第5回	
			5-1 単語テスト②、PART 2 2.1-2 問題形式を把握他	22 分 00 秒
			5-2 PART 2 2.3 WH (疑問詞) を理解しよう	14 分 10 秒
	2		5-3 PART 2 2.3 練習問題、2.4 助動詞	18 分 31 秒
	3		PART 別攻略ポイント 第6回	
			6-1 PART 5 5.4 代名詞	17 分 28 秒
			6-2 PART 5 5.4 練習問題、5.5 前置詞	32 分 21 秒
4		6-3 PART 5.5 練習問題	10 分 12 秒	
4	1	講義動画を見る	PART 別攻略ポイント 第7回	
			7-1 単語テスト③、PART 2 2.5 付加疑問文	23 分 01 秒
			7-2 PART 2 2.6 選択疑問文、2.7 最初の1 語	16 分 28 秒
	2		7-3 PART 2 2.8 応答パターン	18 分 56 秒
	3	講義動画を見る	PART 別攻略ポイント 第8回	
			8-1 PART 5 5.6 接続詞	34 分 38 秒
8-2 5.6 練習問題 1-2			13 分 24 秒	
5		8-3 5.7 時制、練習問題	21 分 37 秒	
5	1	講義動画を見る	PART 別攻略ポイント 第9回	
			9-1 単語テスト④、PART 2 確認問題	19 分 39 秒
	2		9-2 PART 2 確認問題、リピーティング	35 分 07 秒
	3	講義動画を見る	PART 別攻略ポイント 第10回	
			10-1 PART 5 5.8 自動詞と他動詞	18 分 49 秒
			10-2 PART 5 5.8 受動態、練習問題	29 分 58 秒
5		10-3 PART 7 7.1-7.3 攻略法、練習問題	15 分 19 秒	

WEEK	DAY	学習スタイル	学習内容	講義時間
6	1		PART 別攻略ポイント 第11回	
		講義動画を見る	11-1 単語テスト⑤、PART 3 3.1 問題形式	25分50秒
	2		11-2 PART 3 3.2 質問文のパターン、練習問題	29分02秒
	3		PART 別攻略ポイント 第12回	
	4-5	講義動画を見る	12-1 PART 5 5.9 現在・過去分詞、練習問題 12-2 PART 7 質問文ごとの難易度、確認問題 1-4	30分57秒 36分06秒
7	1		PART 別攻略ポイント 第13回	
		講義動画を見る	13-1 単語テスト⑥、PART 3 3.3-3.4 先読み	18分44秒
	2		13-2 PART 3 確認問題、おすすめ練習法	26分29秒
	3		PART 別攻略ポイント 第14回	
	4	講義動画を見る	14-1 PART 5 5.10 可算・不可算名詞、練習問題	18分44秒
	5		14-2 PART 5 5.11-12 主部と述語動詞、語彙問題 14-3 PART 7 確認問題 5-6	27分12秒 20分55秒
8	1		PART 別攻略ポイント 第15回	
		講義動画を見る	15-1 単語テスト⑦、PART 4 4.1-2 形式、種類	17分08秒
			15-2 PART 4 4.3-4 質問文のパターン、先読み	13分29秒
	2		15-3 PART 4 確認問題、おすすめ練習法	29分58秒
	3		PART 別攻略ポイント 第16回	
	4	講義動画を見る	16-1 PART 5 確認問題	14分25秒
9	1		PART 別演習 第17回	
		講義動画を見る	17-1 単語テスト⑧、PART 1 Q1-6	24分02秒
			17-2 PART 3 Q32-37	23分13秒
	2		17-3 PART 3 Q38-52	23分03秒
	3		PART 別演習 第18回	
	4	講義動画を見る	18-1 PART 5 Q101-115	19分15秒
10	1		PART 別演習 第19回	
		講義動画を見る	19-1 単語テスト⑨、PART 2 Q7-18	24分16秒
			19-2 PART 3 Q53-58	18分26秒
	2		19-3 PART 3 Q59-70	20分17秒
	3		PART 別演習 第20回	
	4	講義動画を見る	20-1 PART 6 Q131-146	26分17秒
11	1		PART 別演習 第21回	
		講義動画を見る	21-1 単語テスト⑩、PART 2 Q19-31	24分27秒
			21-2 PART 4 Q71-73	15分45秒
	2		21-3 PART 4 Q74-82	14分03秒
	3		PART 別演習 第22回	
	4-5	講義動画を見る	22-1 PART 5 Q116-130 22-2 PART 7 Q186-200	21分09秒 28分13秒
12	1-2		総合答練 第23回	
		講義動画を見る	23-1 1/4 模試 PART 1-3	28分36秒
	3		23-2 1/4 模試 1/4 模試 PART 4	18分11秒
	4		総合答練 第24回	
	5	講義動画を見る	24-1 1/4 模試 PART 5-6 Q26-39 24-2 1/4 模試 PART 7 Q40-50	17分55秒 27分19秒
13～16週		総復習	・テキストを読み返す ・問題集を解きなおす（特に、誤答・たまたま正解した問題） ・単語集を、あやふやな単語がなくなるまで覚える ここまで徹底していただくとさらにもう1段階実力が伸び、おのずと自信もついてくるはずです。	

※講義動画の中で「動画を一時停止」して解答する時間を設けている箇所がありますが、この一時停止している間の時間数は表中の「講義時間」に記載の時間数には含まれておりません。あらかじめご了承ください。

6. 講義中に実施する単語テスト

単語集・単語テスト Vol.1 の巻末に全 10 回の単語テストがついており、第 3 回～第 21 回の奇数回の講義冒頭に 1 回ずつ実施します。単語テストの出題は以下のとおりです。単語テストをペースメーカーにして語彙力も強化しましょう。

単語テストの出題範囲

単語テスト	単語集
第 1 回	Unit 1
第 2 回	Unit 2
第 3 回	Unit 3
第 4 回	Unit 4
第 5 回	Unit 5

単語テスト	単語集
第 6 回	Unit 6
第 7 回	Unit 7
第 8 回	Unit 8
第 9 回	Unit 9
第 10 回	Unit 10

オンラインセミナー動画ライブラリーについて

本コースには、オンラインセミナーの動画を集めた「オンラインセミナー動画ライブラリー」（詳細は P.67）が付いています。受講期間中なら TAC WEBSCHOOL よりセミナー動画を何度でもご覧いただけます。ご興味のあるタイトルのセミナーをご覧いただき、学習にお役立てください。

500点総合コースに付属の e ラーニング（Z 会 Adaptie アダプティイー）について

500 点総合コースには、e ラーニング（Z 会 Adaptie）が付属しています。“Adaptie は、”Adaptive Learning”（学習者一人ひとりの理解度や進度に合わせて、個別に最適化したコンテンツを提示する学習法）から創ったことばです。その名の通り、Adaptie では一人ひとりの学習状況に沿って、AI がアプリをパーソナライズし、目標スコア達成に導きます。TAC の講義の受講と並行してご活用ください。



受講案内メールを TAC WEBSCHOOL に登録のメールアドレス宛に Z 会より送信します。詳細は、Z 会より送信されるご案内をご確認ください。

500 点コース FOR BIZ 等「Adaptie」が付属していないコースをご受講の方も本教材を単体で追加お申込みいただくことができます。詳細はパンフレットまたは講座専用ホームページをご覧ください。

2 650点総合コース・650点コース FOR BIZ

このオリエンテーションは、皆様の目標達成に向けて、本コースをフル活用していただくためのご案内です。受講開始前には是非ご一読ください。

1. コースの基本コンセプト

TOEIC® L&R TEST で 650 点を突破するための攻略法と語彙力を身に着け、本番レベルの問題演習を繰り返して時間管理能力と解答力を高めるコースです。500 点以上 650 点未満の方を対象とし、難易度の高い PART 3・4・7 の解答力を高めることに重点を置いています。

2. 担当講師・教材内容

① 講義（全 26 回）初回オリエンテーション付



収録講義動画の視聴または教室講座・オンラインライブ講義フォローの講義日程をペースメーカーにして学習を進めてください。

② 収録講義担当講師 岩井 知佳子 (Iwai Chikako)



津田塾大学 学芸学部 国際関係学科卒業。小学生の3年間をアメリカで暮らす。メーカーでの実務経験や起業経験を経て、フリーランスで通訳・翻訳に従事。現在は、企業や大学で TOEIC® L&R TEST、ビジネス英語、新入社員研修などの指導にあたる。受講者の目線を大切に、楽しく実践的な講義を心がけている。TOEIC® L&R TEST 980 点。

※教室講座はテストに精通した他の TAC の講師陣が担当します。

③ 使用教材

『TOEIC® L&R TEST 対策 650 点コース FOR BIZ テキスト』 CD 付

PART 別攻略法の解説、それらを定着させるための練習問題、巻末に 1/4 模試 (50 問) を収録しています。練習問題の解答は別冊として取り外しができますので、問題と解答を見比べながらの復習がしやすくなっています。

『TOEIC® L&R TEST 対策 FOR BIZ 問題集 Vol.1』 CD 付

『TOEIC® L&R TEST 対策 FOR BIZ 問題集 Vol.2』 CD 付

それぞれ本番のテストと同一形式・出題数の 200 問を収録しています。解答は別冊として取り外しができます。

『TOEIC® L&R TEST 対策 FOR BIZ 単語集・単語テスト Vol.1』 CD 付

『TOEIC® L&R TEST 対策 FOR BIZ 単語集・単語テスト Vol.2』 CD 付

それぞれ問題集 Vol.1、Vol.2 から頻出語句と例文を抜き出した単語集で、Vol.1 は 302、Vol.2 は 300 の見出し語と例文を収録しています。問題集と連動した内容なので、併用して学習することで効率よく語彙を増やすことができます。巻末に確認用の単語テスト (10 問×10 回) 付。



講義はこれらの教材を使って進行します。受講時は必ずお手元にご用意ください。

3. 学習の流れ

① 650 点 PART 別講義 (第 1 回～第 14 回)

オリエンテーション (テスト概要・コースガイド)

テキスト各章 (PART)、各学習項目の解説

⇒各学習項目 (2.1、5.3 等) 練習問題

⇒章末の確認問題

⇒章のまとめ・学習法

⇒次の PART へ

② 650 点 PART 別問題演習 (8 回)

問題集 Vol.2 演習 (PART ごとに実施)

③ 650 点総合答練 1 (2 回)

650 点 1/4 模試 実施、解説

④ 650 点総合答練 2・総まとめ (2 回)

問題集 Vol.1 実施、解説

4. 講義進度表

各回の講義内容と使用教材一覧です。

推奨学習 スケジュール	講義	講義 回数	学習 PART	学習テーマ	教材・学習範囲	単語集・ 単語テスト
第1週	P A R T 別 攻 略 ポ イ ン ト (14回)	第1回	全	オリエンテーション	—	—
			1	写真描写問題攻略法	1.1-章末	—
		第2回	5	品詞、名詞、代名詞	5.1-5.6	—
第2週		第3回	2	First speakerの発言のタイプ	2.1-2.2	Vol.1 Unit 1
		第4回	5	時制、自・他動詞、態	5.7-5.8	Vol.1 Unit 2
第3週		第5回	2	応答パターン	2.3-章末	Vol.1 Unit 3
		第6回	5	現在分詞/過去分詞、不定詞/動名詞	5.9-5.10	Vol.1 Unit 4
第4週		第7回	3	質問文のパターン、言い換え	3.1-3.3	Vol.1 Unit 5
		第8回	5	形容詞と副詞、関係詞	5.11-5.12	Vol.1 Unit 6
第5週		第9回	3	質問文すべてを先読みできない場合	3.4-章末	Vol.1 Unit 7
		第10回	5	比較、前置詞と接続詞	5.13-5.14	Vol.1 Unit 8
第6週		第11回	4	質問文のパターン	4.1-4.4	Vol.1 Unit 9
		第12回	5・6	Pt5 語彙問題、Pt6 出やすい文法項目	5.15-章末、6.1-章末	Vol.1 Unit 10
第7週		第13回	4	言い換え表現	4.5-章末	Vol.2 Unit 1
		第14回	7	解答手順、質問文ごとの難易度	7.1-7.8	Vol.2 Unit 2
第8週	演 習 (8回)	第15回	1・3	問題集Vol.2 演習	問 Q.1-6, Q.32-43	Vol.2 Unit 3
		第16回	7	パラグラフ構成を知って解答	テ テキスト 7.9-章末	Vol.2 Unit 4
第9週		第17回	2・4	問題集Vol.2 演習	問 Q.7-19, Q.71-85	Vol.2 Unit 5
		第18回	5・7		問 Q.101-115, Q.147-164	Vol.2 Unit 6
第10週		第19回	2・3		問 Q.20-31, Q.44-55	Vol.2 Unit 7
		第20回	6・7		問 Q.131-146, Q.165-185	Vol.2 Unit 8
第11週		第21回	3・4		問 Q.56-70, Q.86-100	Vol.2 Unit 9
		第22回	5・7		問 Q.116-130, Q.186-200	Vol.2 Unit 10
第12週	総合 答 練 1	第23回	全	Practice Test (1/4模試) Parts 1-4 解説	テ 1/4模試	—
		第24回	5・6・7	Practice Test (1/4模試) Parts 5-7 解説	テ 1/4模試	—
第13週	総合 答 練 2	第25回	1-4	問題集Vol.1 Parts 1-4 解説 ※	問 Vol.1 Q.1-100	—
		第26回	5-7	問題集Vol.1 Parts 5-7 解説 ※	問 Vol.1 Q.101-200	—
				総まとめ	問 Vol.1	—

※第25回と第26回の講義は問題集の解説講義です。該当箇所の問題を解いてから講義を視聴してください。

5. 講義動画内容・学習スケジュール例

下記は、講義動画の内容と、動画を週5日、1日1～2本視聴し、約3ヵ月（第1週～第12週）で全講義の視聴を終え、最後の1ヵ月（第13週～第16週）は総復習を行っていただくスケジュール例です。ご参考にしていただき、ご自身の学習スケジュールを立ててから学習を進めてください。教室講座ご受講の方は講義日程に沿って進めてください。

(1) 第1週(WEEK 1)～第5週(WEEK 5)の学習スケジュール例・講義動画の内容

WEEK	DAY	学習スタイル	学習内容	講義時間
1	1	講義動画を見る	PART 別攻略ポイント 第1回	
			オリエンテーション	12分12秒
			1-1 PART 1 1.1-1.3 問題形式、頻出表現	26分48秒
	2		1-2 PART 1 確認問題、おすすめ練習法	24分47秒
	3	講義動画を見る	PART 別攻略ポイント 第2回	
			2-1 PART 5 5.1-5.4 問題形式、問題の分類、品詞	27分23秒
			2-2 PART 5 5.4 練習問題、5.5 名詞	25分19秒
2	4		2-3 PART 5 5.6 代名詞	14分29秒
	1	講義動画を見る	PART 別攻略ポイント 第3回	
			3-1 単語テスト Vol.1①、PART 2 問題形式、WH 疑問文	27分05秒
			3-2 PART 2 練習問題、2.2.2 助動詞で始まる疑問文	17分51秒
	3		3-3 PART 2 練習問題、2.2.3-4 付加疑問文、他	27分35秒
	4	講義動画を見る	PART 別攻略ポイント 第4回	
			4-1 単語テスト Vol.1②、PART 5 5.7 時制	19分48秒
			4-2 5.7 練習問題、5.8 自動詞/他動詞	14分41秒
3	5		4-3 5.8 能動態と受動態、練習問題	20分44秒
	1	講義動画を見る	PART 別攻略ポイント 第5回	
			5-1 単語テスト Vol.1③、Pt2 2.3 応答パターン	17分39秒
			5-2 PART 2 練習問題	19分41秒
	2		5-3 PART 2 おすすめ練習法 - リピーティング	15分13秒
	3	講義動画を見る	PART 別攻略ポイント 第6回	
			6-1 単語テスト Vol.1④、PART 5 5.9 分詞	24分44秒
			6-2 PART 5 5.9 練習問題、5.10 不定詞	13分30秒
4	4		6-3 PART 5 5.10 動名詞、5.10 練習問題	23分38秒
	1	講義動画を見る	PART 別攻略ポイント 第7回	
			7-1 単語テスト Vol.1⑤、PART 3 3.1 問題形式	27分05秒
			7-2 PART 3 3.2 質問文のパターンを知ろう	13分06秒
	3		7-3 PART 3 3.3 言い換えに気づこう	17分44秒
	4	講義動画を見る	PART 別攻略ポイント 第8回	
			8-1 単語テスト Vol.1⑥、PART 5 5.11 形容詞と副詞	23分46秒
			8-2 PART 5 5.12 関係詞	29分44秒
5	5			
	1	講義動画を見る	PART 別攻略ポイント 第9回	
			9-1 単語テスト Vol.1⑦、PART 3 3.4 先読み	23分05秒
			9-2 PART 3 確認問題、おすすめ練習法	38分02秒
	3	講義動画を見る	PART 別攻略ポイント 第10回	
			10-1 単語テスト Vol.1⑧、PART 5 5.13 比較	24分25秒
			10-2 PART 5 5.13 練習問題、5.14 前置詞	23分42秒
5	4		10-3 PART 5 5.14.1 練習問題、5.14 接続詞	26分01秒
	5			

(2) 第6週(WEEK 6)～第12週(WEEK 12)の学習スケジュール例・講義動画の内容

WEEK	DAY	学習スタイル	学習内容	講義時間
6	1		PART 別攻略ポイント 第11回	
		講義動画を見る	11-1 単語テスト Vol.1⑨、PART 4 4.1 問題形式	23分06秒
	2		11-2 PART 4 4.1-4.3 トークの種類、質問文	20分27秒
			11-3 PART 4 4.4 ポイントを押さえて質問文を読もう	10分53秒
	3		PART 別攻略ポイント 第12回	
		講義動画を見る	12-1 単語テスト⑩、PART 5 5.15 語彙問題攻略	20分31秒
7			12-2 PART 5 5.15 練習・確認問題、おすすめ練習法	26分02秒
	4		12-3 PART 6 6.1-6.5 問題形式、出やすい文法項目	16分19秒
	5		12-4 PART 6 6.6 例題、確認問題、おすすめ練習法	25分39秒
	1		PART 別攻略ポイント 第13回	
		講義動画を見る	13-1 単語テスト Vol.2①、PART 4 4.5 言い換え	23分13秒
	2-3		13-2 PART 4 確認問題、おすすめ練習法	31分15秒
8	4		PART 別攻略ポイント 第14回	
		講義動画を見る	14-1 単語テスト Vol.2②、PART 7 7.1-7.4	20分01秒
	5		14-2 PART 7 7.5-7.8	23分29秒
	1		PART 別演習 第15回	
9		講義動画を見る	15-1 単語テスト Vol.2③	12分02秒
			15-2 問題集 Vol.2 PART 1 Q1-6	25分26秒
	2		15-3 問題集 Vol.2 PART 3 Q32-43	35分39秒
	3		PART 別演習 第16回	
		講義動画を見る	16-1 単語テスト Vol.2④、スラッシュリーディング	14分55秒
			16-2 PART 7 パラグラフ構成、確認問題 1-2	26分55秒
	4-5		16-3 PART 7 確認問題 3-5	34分28秒
10	1		PART 別演習 第17回	
		講義動画を見る	17-1 単語テスト Vol.2⑤、問題集 PART2 Q7-19	38分37秒
	2		17-2 問題集 Vol.2 PART 4 Q71-76	25分52秒
			17-3 問題集 Vol.2 PART 4 Q77-85	15分24秒
	3		PART 別演習 第18回	
		講義動画を見る	18-1 単テ Vol.2 ⑥、問題 Vol.2 PART5 Q101-115	29分36秒
11	4		18-2 問題集 Vol.2 PART 7 Q147-153	20分44秒
	5		18-3 問題集 Vol.2 PART 7 Q154-164	20分23秒
	1		PART 別演習 第19回	
		講義動画を見る	19-1 単語テスト V2⑦、問題集 V2 PART 2 Q20-31	28分58秒
	2		19-2 問題集 Vol.2 PART 3 Q44-49	17分49秒
			19-3 問題集 Vol.2 PART 3 Q50-55	11分56秒
12	3		PART 別演習 第20回	
		講義動画を見る	20-1 単語テスト V2⑧、問 V2 PART 6 Q131-146	33分04秒
	4		20-2 問題集 Vol.2 PART 7 Q165-175	16分20秒
	5		20-3 問題集 Vol.2 PART 7 Q176-185	15分48秒
	1		PART 別演習 第21回	
		講義動画を見る	21-1 単テ V2⑨、問題集 V2 PART 3 Q56-64	29分24秒
11			21-2 問題集 Vol.2 PART 3 Q65-70	14分43秒
	2		21-3 問題集 Vol.2 PART 4 Q86-100	37分19秒
	3		PART 別演習 第22回	
		講義動画を見る	22-1 単テ V2⑩、問題集 V2 PART 5 Q116-130	27分37秒
	4		22-2 問題集 Vol.2 PART 7 Q186-190	12分41秒
	5		22-3 問題集 Vol.2 PART 7 Q191-200	19分02秒
12	1		総合答練 1 第23回	
		講義動画を見る	23-1 1/4 模試 PART 1-2	25分13秒
	2		23-2 1/4 模試 PART 3-4	30分03秒
	3		総合答練 1 第24回	
		講義動画を見る	24-1 1/4 模試 PART 5-6	14分40秒
	4		24-2 1/4 模試 PART 7	27分07秒
12	5	問題を解く	問題集 Vol.1 200問を解く	

(3) 第13週(WEEK 13)～第16週(WEEK 16)の学習スケジュール例・講義動画の内容

WEEK	DAY	学習対称	学習内容	講義時間
13	1	講義動画を見る	総合答練 2 第25回	
			25-1 問題集 Vol.1 PART 1-2	22 分 02 秒
			25-2 問題集 Vol.1 PART 3①	21 分 24 秒
	2		25-3 問題集 Vol.1 PART 3②、PART 4	20 分 20 秒
	3	講義動画を見る	総合答練 2 第26回	
			26-1 問題集 Vol.1 PART 5-6	18 分 48 秒
	4-5		26-2 問題集 Vol.1 PART 7	30 分 09 秒
14～16 週		総復習	・テキストを読み返す ・問題集（誤答・たまたま正解した問題）を解きなおす ・単語集で、まだあやふやな単語をすべて覚える 等 ここまで徹底して行っていただくと実力がさらに伸び、自信もついてくるはずです。	

※講義動画の中で「動画を一時停止」して解答する時間を設けている箇所がありますが、この一時停止している間の時間数は表中の「講義時間」に記載の時間数には含まれておりません。あらかじめご了承ください。

6. 講義中に実施する単語テスト

単語集・単語テスト Vol.1、Vol.2 の巻末にそれぞれ全 10 回の単語テストがついており、第 3 回～第 22 回の講義冒頭に 1 回ずつ実施します。単語テストの出題は以下のとおりです。単語テストをペースメーカーにして語彙力も強化しましょう。

単語テスト Vol.1 の出題範囲

単語テスト	単語集
Vol.1 第 1 回	Vol.1 Unit 1
Vol.1 第 2 回	Vol.1 Unit 2
Vol.1 第 3 回	Vol.1 Unit 3
Vol.1 第 4 回	Vol.1 Unit 4
Vol.1 第 5 回	Vol.1 Unit 5

単語テスト	単語集
Vol.1 第 6 回	Vol.1 Unit 6
Vol.1 第 7 回	Vol.1 Unit 7
Vol.1 第 8 回	Vol.1 Unit 8
Vol.1 第 9 回	Vol.1 Unit 9
Vol.1 第 10 回	Vol.1 Unit 10

単語テスト Vol.2 の出題範囲

単語テスト	単語集
Vol.2 第 1 回	Vol.2 Unit 1
Vol.2 第 2 回	Vol.2 Unit 2
Vol.2 第 3 回	Vol.2 Unit 3
Vol.2 第 4 回	Vol.2 Unit 4
Vol.2 第 5 回	Vol.2 Unit 5

単語テスト	単語集
Vol.2 第 6 回	Vol.2 Unit 6
Vol.2 第 7 回	Vol.2 Unit 7
Vol.2 第 8 回	Vol.2 Unit 8
Vol.2 第 9 回	Vol.2 Unit 9
Vol.2 第 10 回	Vol.2 Unit 10

オンラインセミナー動画ライブラリーについて

本コースには、オンラインセミナーの動画を集めた「オンラインセミナー動画ライブラリー」（詳細は P.67）が付いています。受講期間中なら TAC WEB SCHOOL よりセミナー動画を何度でもご覧いただけます。ご興味のあるタイトルのセミナーをご覧いただき、学習にお役立てください。

650 点総合コースに付属の e ラーニング（Z 会 Adaptie アダプティー）について

650 点総合コースには、e ラーニング（Z 会 Adaptie）が付属しています。“Adaptie は、”Adaptive Learning”（学習者一人ひとりの理解度や進度に合わせて、個別に最適化したコンテンツを提示する学習法）から創ったことばです。その名の通り、Adaptie では一人ひとりの学習状況に沿って、AI がアプリをパーソナライズし、目標スコア達成に導きます。TAC の講義の受講と並行してご活用ください。



受講案内メールを TAC WEB SCHOOL に登録のメールアドレス宛に Z 会より送信します。詳細は、Z 会より送信されるご案内をご確認ください。

650 点コース FOR BIZ 等「Adaptie」が付属していないコースをご受講の方も本教材を単体で追加お申込みいただくことができます。詳細はパンフレットまたは講座専用ホームページをご覧ください。

3 750点総合コース・750点コース FOR BIZ

このオリエンテーションは、皆様の目標達成に向けて、本コースをフル活用していただくためのご案内です。受講開始前には是非ご一読ください。

1. コースの基本コンセプト

TOEIC® L&R TEST で 750 点を突破するために、攻略法の再確認と語彙力の増強、そして本番レベルの問題演習を繰り返して時間内に全問解答できる解答力を身につけることを目的としたコースです。650 点以上 750 点未満の方を対象としています。

2. 担当講師・教材内容

① 講義（全 28 回）初回オリエンテーション付



収録講義動画の視聴または教室講座・オンラインライブ講義フォローの講義日程をペースメーカーにして学習を進めてください。

② 収録講義担当講師 谷口 翔太（Taniguchi Shota）



甲南大学 文学部 英語英米文学科卒業。高校、大学で2度のアメリカ留学を経験し、大学で英語学を学ぶ。10年以上の英語指導歴があり、特に英文法と英文解釈の指導には定評がある。現在は企業、大学での TOEIC 語学研修や講演活動を通して英語の指導をしている。IIBC AWARD OF EXCELLENCE 受賞。全国通訳案内士国家資格取得。

※教室講座はテストに精通した他の TAC の講師陣が担当します。

③ 使用教材

『TOEIC® L&R TEST 対策 750 点コース FOR BIZ テキスト』 CD 付

PART 別攻略法の解説、それらを定着させるための練習問題、巻末に 1/4 模試 (50 問) を収録しています。練習問題の解答は別冊として取り外しができますので、問題と解答を見比べながらの復習がしやすくなっています。

『TOEIC® L&R TEST 対策 FOR BIZ 問題集 Vol.1』 CD 付

『TOEIC® L&R TEST 対策 FOR BIZ 問題集 Vol.2』 CD 付

『TOEIC® L&R TEST 対策 FOR BIZ 問題集 Vol.3』 CD 付

それぞれ本番のテストと同一形式・出題数の 200 問を収録しています。解答は別冊として取り外しができます。

『TOEIC® L&R TEST 対策 FOR BIZ 単語集・単語テスト Vol.1』 CD 付

『TOEIC® L&R TEST 対策 FOR BIZ 単語集・単語テスト Vol.2』 CD 付

『TOEIC® L&R TEST 対策 FOR BIZ 単語集・単語テスト Vol.3』 CD 付

それぞれ問題集 Vol.1、Vol.2 から頻出語句と例文を抜き出した単語集で、Vol.1 は 302、Vol.2 は 300 の見出し語と例文を収録しています。問題集と連動した内容なので、併用して学習することで効率よく語彙を増やすことができます。巻末に確認用の単語テスト (10 問×10 回) 付。



講義はこれらの教材を使って進行します。受講時は必ずお手元にご用意ください。

3. 学習の流れ

① 750 点 PART 別講義（第 1 回～第 12 回）

オリエンテーション（テスト概要・コースガイド）

テキスト各章（PART）、各学習項目の解説

⇒各学習項目（2.1、5.3 等）練習問題

⇒章末の確認問題

⇒章のまとめ・学習法

⇒次の PART へ

② 750 点 PART 別問題演習（10 回）

問題集 Vol.3 演習（PART ごとに実施）

③ 750 点総合答練 1（2 回）

750 点 1/4 模試 実施、解説

④ 750 点総合答練 2・総まとめ（2 回）

問題集 Vol.1 実施、解説

⑤ 750 点総合答練 3・総まとめ（2 回）

問題集 Vol.2 実施、解説

4. 講義進度表

各回の講義内容と使用教材一覧です。

推奨学習 スケジュール	講義	講義 回数	学習 PART	学習テーマ	教材・学習範囲	単語集・ 単語テスト
第1週	PART 別 攻 略 ポ イ ン ト (14回)	第1回	全	オリエンテーション		
			1	問題形式、頻出表現	1.1-章末	—
		第2回	5	頻出文法対策①	5.1-5.7	—
第2週		第3回	2	頻出表現、応答パターン	2.1-章末	Vol.1 Unit 1・2
		第4回	5	頻出文法対策②	5.8-5.9	Vol.1 Unit 3
第3週		第5回	3	質問文のパターン、言い換え	3.1-3.3	Vol.1 Unit 4・5
		第6回	5	頻出文法対策③	5.10-11	Vol.1 Unit 6
第4週		第7回	3	質問文全てを先読みできない場合	3.4-章末	Vol.1 Unit 7・8
		第8回	5	頻出文法対策④	5.12-章末	Vol.1 Unit 9・10
第5週		第9回	4	トークの種類、質問文のパターン	4.1-4.3	Vol.2 Unit 1
		第10回	6	長文穴埋め問題攻略法	6.1-章末	Vol.2 Unit 2・3
第6週		第11回	4	ポイントを押さえた質問文の読み方	4.4-章末	Vol.2 Unit 4
		第12回	7	質問ごとの難易度、パラグラフ・リーディング	7.1-7.9	Vol.2 Unit 5・6
第7週		第13回	7	確認問題1-3	確認問題1-3	Vol.2 Unit 7
		第14回	7	確認問題4-5、スラッシュ・リーディング	確認問題4-章末	Vol.2 Unit 8・9
第8週	演 習 (8回)	第15回	1・2	問題集Vol.3 演習	Q.1-31	Vol.2 Unit 10
		第16回	5		Q.101-130	Vol.3 Unit 1・2
第9週		第17回	3		Q.32-55	Vol.3 Unit 3
		第18回	6		Q.131-146	Vol.3 Unit 4・5
第10週		第19回	3・4		Q.56-76	Vol.3 Unit 6
		第20回	7		Q.147-175	Vol.3 Unit 7・8
第11週		第21回	4		Q.77-100	Vol.3 Unit 9
		第22回	7		Q.176-200	Vol.3 Unit 10
第12週	総 合 答 練 (6回)	第23回	1-4	1/4模試 Parts 1-4 解説	1/4模試	—
		第24回	5-7	1/4模試 Parts 5-7 解説	1/4模試	—
第13週		第25回	1-4	問題集Vol.1 Parts 1-4 解説	問 Vol.1	Q.1-100
		第26回	5-7	問題集Vol.1 Parts 5-7 解説		Q.101-200
第14週		第27回	1-4	問題集Vol.2 Parts 1-4 解説	問 Vol.2	Q.1-100
		第28回	5-7	問題集Vol.2 Parts 5-7 解説		Q.101-200
			全	総まとめ		—

※第23-28回は模試・問題集の解説講義です。該当箇所の問題を解いてから視聴してください。

5. 講義動画内容・学習スケジュール例

下記は、講義動画の内容と、動画を週5日、1日2～3本視聴し、約3ヵ月半（第1週～第14週）で全講義の視聴を終え、最後の2週間（第15週～第16週）は総復習を行っていただくスケジュール例です。ご参考にしていただき、ご自身の学習スケジュールを立ててから学習を進めてください。教室講座ご受講の方は講義日程に沿って進めてください。

(1) 第1週(WEEK 1)～第3週(WEEK 3)の学習スケジュール例・講義動画の内容

WEEK	DAY	学習スタイル	学習内容	講義時間
1	1	講義動画を見る	オリエンテーション	14分29秒
			PART 別攻略ポイント 第1回	
	2	講義動画を見る	1-1 1-1 Pt1 1.1-1.2 問題形式、頻出表現	21分00秒
			1-2 Pt1 1.3 聞き取るべき内容の理解	17分23秒
			1-3 Pt1 練習問題、確認問題	16分07秒
	3	講義動画を見る	PART 別攻略ポイント 第2回	
			2-1 Pt5 5.1-5.4 問題形式、問題の分類、品詞	29分13秒
			2-2 Pt5 5.5 代名詞、5.6 前置詞/接続詞	27分02秒
			2-3 Pt5 5.7 関係詞	23分42秒
2	1	講義動画を見る	PART 別攻略ポイント 第3回	
			3-1 単語テスト V1①②、Pt2 問題形式、WH 疑問文	29分16秒
			3-2 Pt2 助動詞で始まる疑問文、付加疑問文、他	17分58秒
	3		3-3 Pt2 平叙文、やや不規則な応答文、確認問題	22分52秒
	4	講義動画を見る	PART 別攻略ポイント 第4回	
			4-1 単語テスト Vol.1③、Pt5 5.8 時制	20分38秒
3	1	講義動画を見る	PART 別攻略ポイント 第5回	
			5-1 単語テスト Vol.1④⑤、Pt3 問題形式	33分33秒
			5-2 Pt3 解答手順、質問文のパターン、言い換え	19分47秒
	3・4	講義動画を見る	PART 別攻略ポイント 第6回	
			6-1 単語テスト Vol.1⑥、Pt5 5.10 分詞	30分12秒
			6-2 Pt5 5.11 不定詞/動名詞、使役動詞	25分45秒

(2) 第4週(WEEK 4)～第8週(WEEK 8)の学習スケジュール例・講義動画の内容

WEEK	DAY	学習スタイル	学習内容	講義時間
4	1	講義動画を見る	PART 別攻略ポイント 第7回	
			7-1 単語テスト Vol.1⑦⑧、Pt3 先読み	26分15秒
			7-2 Pt3 3.4 先読み、確認問題	12分03秒
	2		7-3 Pt3 確認問題解説	20分33秒
	3	講義動画を見る	PART 別攻略ポイント 第8回	
			8-1 単語テスト Vol.1⑨⑩、Pt5 5.12 仮定法	26分54秒
			8-2 Pt5 5.13 比較、5.14 主部と述語動詞	14分49秒
	5		8-3 Pt5 5.15 語彙問題、確認問題	25分01秒
5	1	講義動画を見る	PART 別攻略ポイント 第9回	
			9-1 単語テスト Vol.2①、Pt4 問題形式	27分55秒
	2		9-2 Pt4 解答手順、トークの種類、質問文のパターン	15分56秒
	3	講義動画を見る	PART 別攻略ポイント 第10回	
			10-1 単テ V2②③、Pt6 長文穴埋め問題攻略法	18分37秒
	4		10-2 Pt6 頻出タイプの問題の解き方	14分52秒
	5		10-3 Pt6 確認問題	21分41秒
6	1	講義動画を見る	PART 別攻略ポイント 第11回	
			11-1 単テ V2④、Pt4 先読みのポイント	23分54秒
			11-2 Pt4 確認問題 Q1-3	19分42秒
	2		11-3 Pt4 確認問題 Q4-9	17分49秒
	4	講義動画を見る	PART 別攻略ポイント 第12回	
			12-1 単テ V2⑤⑥、助動詞の意味	20分16秒
			12-2 Pt7 問題形式、質問ごとの難易度	17分21秒
	5		12-3 Pt7 質問のタイプ、パラグラフ・リーディング	20分26秒
7	1	講義動画を見る	PART 別演習 第13回	
			13-1 単テ V2⑦、Pt7 確認問題 1	23分52秒
	2		13-2 Pt7 確認問題 2-3	27分26秒
	3・4	講義動画を見る	PART 別演習 第14回	
			14-1 単テ V2⑧⑨、Pt7 確認問題 4	35分59秒
	5		14-2 Pt7 確認問題 5、スラッシュ・リーディング	19分47秒
8	1	講義動画を見る	PART 別演習 第15回	
			15-1 単テ V2⑩、問題集 Vol.3 Pt1 Q1-6	25分11秒
	2		15-2 問題集 Vol.3 Pt2 Q7-31	28分13秒
	3	講義動画を見る	PART 別演習 第16回	
			16-1 単テ V3①②、問 V3 Pt5 Q101-110	30分27秒
	4		16-2 問題集 Vol.3 Pt5 Q111-120	11分34秒
	5		16-3 問題集 Vol.3 Pt5 Q121-130	13分46秒

(3) 第9週(WEEK 9)～第12週(WEEK 12)の学習スケジュール例・講義動画の内容

WEEK	DAY	学習スタイル	学習内容	講義時間
9	1	講義動画を 見る	PART 別演習 第17回	
			17-1 単テ V3③、問 V3 Pt3 Q32-37	21 分 47 秒
			17-2 問題集 Vol.3 Pt3 Q38-46	17 分 06 秒
	3		17-3 問題集 Vol.3 Pt3 Q47-55	19 分 46 秒
	4	講義動画を 見る	PART 別演習 第18回	
			18-1 単テ V3④⑤、問 V3 Pt6 Q131-134	22 分 20 秒
			18-2 問題集 Vol.3 Pt6 Q135-142	16 分 27 秒
5		18-3 問題集 Vol.3 Pt6 Q143-146	10 分 00 秒	
10	1	講義動画を 見る	PART 別演習 第19回	
			19-1 単テ V3⑥、問 V3 Pt3 Q56-61	17 分 03 秒
			19-2 問題集 Vol.3 Pt3 Q62-70	17 分 28 秒
	2		19-3 問題集 Vol.3 Pt4 Q71-76	12 分 42 秒
	3	講義動画を 見る	PART 別演習 第20回	
			20-1 単テ V3⑦⑧、問 V3 Pt7 Q147-150	18 分 02 秒
			20-2 問題集 Vol.3 Pt7 Q151-163	26 分 52 秒
5		20-3 問題集 Vol.3 Pt7 Q164-175	19 分 13 秒	
11	1	講義動画を 見る	PART 別演習 第21回	
			21-1 単テ V3⑨、問 V3 Pt4 Q77-82	18 分 40 秒
			21-2 問題集 Vol.3 Pt4 Q83-91	14 分 54 秒
	2		21-3 問題集 Vol.3 Pt4 Q92-100	15 分 53 秒
	3	講義動画を 見る	PART 別演習 第22回	
			22-1 単テ V3⑩、問 V3 Pt7 Q176-180	25 分 07 秒
22-2 問題集 Vol.3 Pt7 Q181-190			15 分 30 秒	
5		22-3 問題集 Vol.3 Pt7 Q191-200	19 分 37 秒	
12	1	講義動画を 見る	総合答練 1 第23回	
			23-1 1/4 模試 Pt1-2	15 分 47 秒
			23-2 1/4 模試 Pt3	12 分 40 秒
	2		23-3 1/4 模試 Pt4	19 分 32 秒
	3	講義動画を 見る	総合答練 1 第24回	
			24-1 1/4 模試 Pt5-6	22 分 08 秒
			24-2 1/4 模試 Pt7 Q40-45	19 分 15 秒
	5		24-3 1/4 模試 Pt7 Q46-50	15 分 21 秒
6		総合答練 2 第25回		
	問題を解く	問題集 Vol.1 を全問解く		

(4) 第13週(WEEK 13)～第16週(WEEK 16)の学習スケジュール例・講義動画の内容

WEEK	DAY	学習スタイル	学習内容	講義時間
13	1	講義動画を見る	25-1 問題集 Vol.1 Pt1-2	18 分 14 秒
	2		25-2 問題集 Vol.1 Pt3	22 分 56 秒
	3		25-3 問題集 Vol.1 Pt4	10 分 59 秒
	4	総合答練 2 第26回		
	5	講義動画を見る	26-1 問題集 Vol.1 Pt5-6	31 分 55 秒
	6		26-2 問題集 Vol.1 Pt7	21 分 38 秒
14	1	講義動画を見る	27-1 問題集 Vol.2 Pt1-2	20 分 28 秒
	2		27-2 問題集 Vol.2 Pt3	21 分 18 秒
	3		27-3 問題集 Vol.2 Pt4	12 分 45 秒
	4	総合答練 3 第28回		
	5	講義動画を見る	28-1 問題集 Vol.2 Pt5-6	21 分 35 秒
	6		28-2 問題集 Vol.2 Pt7	35 分 39 秒
15～16週		総復習	<ul style="list-style-type: none"> ・テキストを読み返す ・問題集（誤答・たまたま正解した問題）を解きなおす ・単語集で、まだあやふやな単語をすべて覚える 等 ここまで徹底して行っていたと実力がさらに伸び、自信もついてくるはずです。	

※講義動画の中で「動画を一時停止」して解答する時間を設けている箇所がありますが、この一時停止している間の時間数は表中の「講義時間」に記載の時間数には含まれておりません。あらかじめご了承ください。

オンラインセミナー動画ライブラリーについて

本コースには、オンラインセミナーの動画を集めた「オンラインセミナー動画ライブラリー」（詳細はP.67）が付いています。受講期間中なら TAC WEB SCHOOL よりセミナー動画を何度でもご覧いただけます。ご興味のあるタイトルのセミナーをご覧いただき、学習にお役立てください。

750 点総合コースに付属の e ラーニング（Z 会 Adaptie アダプティ）について

750 点総合コースには、e ラーニング（Z 会 Adaptie）が付属しています。“Adaptie は、”Adaptive Learning”（学習者一人ひとりの理解度や進度に合わせて、個別に最適化したコンテンツを提示する学習法）から創ったことばです。その名の通り、Adaptie では一人ひとりの学習状況に沿って、AI がアプリをパーソナライズし、目標スコア達成に導きます。TAC の講義の受講と並行してご活用ください。



受講案内メールを TAC WEB SCHOOL に登録のメールアドレス宛に Z 会より送信します。詳細は、Z 会より送信されるご案内をご確認ください。

750 点コース FOR BIZ 等「Adaptie」が付属していないコースをご受講の方も本教材を単体で追加お申込みいただくことができます。詳細はパンフレットまたは講座専用ホームページをご覧ください。

4 900点総合コース・900点コース FOR BIZ


このオリエンテーションは、皆様の目標達成に向けて、本コースをフル活用していただくためのご案内です。受講開始前に是非ご一読ください。

1. コースの基本コンセプト

TOEIC® L&R TEST で最上級レベルの 900 点を突破するために、高難易度の問題の攻略法の確認と本番レベルの問題演習を繰り返し、時間内に全問正解できる解答力を身につけることを目的としたコースです。750 点以上 900 点未満の方を対象としています。

2. 担当講師・教材内容

① 講義（全 24 回）初回オリエンテーション付



収録講義動画の視聴または教室講座・オンラインライブ講義フォローの講義日程をペースメーカーにして学習を進めてください。

② 収録講義担当講師 藤岡 雄飛（Fujioka Yuhi）



東京理科大学工学部経営工学科卒業、MBA イギリス大学院 Warwick（MBA off-campus 世界ランク 1 位）日本人最年少合格

アイルランドの大学 UCC にて日本人として初めて英語教授法 CELTA 取得
楽天株式会社 国際部勤務を経て独立し 2015 年に株式会社 Enginnier 設立。
留学支援事業を手掛ける。英語に関しては、自身海外経験がほぼない中で独学して習得した経験を活かし、「英語は一生、資格は一瞬」をモットーに短期集中型での TOEIC® L&R TEST スコアアップ対策講義を得意とする講師。
TOEIC® L&R TEST 990 点、IELTS6.5 点、
Cambridge CAE Speaking 195 点

※教室講座はテストに精通した他の TAC の講師陣が担当します。

③ 使用教材

『TOEIC® L&R TEST 900 点攻略完全パッケージ』（Z会） CD-R 付

正答率分析に基づく難易度が高めの例題を使った PART 別攻略法の解説、それらを定着させるための練習問題、難易度高めの PART 別発展問題、さらに巻末に模試（200 問）を収録しています。このテキストを徹底的に使い込むことで本番のテストが少し易しく感じるようになるはずです。

『TOEIC® TEST スコア激伸び模試 3 回分 新形式問題対応編』 CD-R 付

本番のテストと同一形式・出題数の 200 問の問題を 3 セット収録しています。1 セットごとに問題冊子と解答冊子を取り外せるので、学習中の模試の冊子だけを持ち出して外出先での細切れ時間等でも学習していただきやすくなっています。



講義はこれらの教材を使って進行します。受講時は必ずお手元にご用意ください。

3. 学習の流れ

① 900 点 PART 別講義（第 1 回～第 9 回）

オリエンテーション（テスト概要・コースガイド）
テキスト各章（PART）、各学習項目の解説
⇒各 Part（Part 2、Part 5 等）トレーニング
⇒章末の発展問題
⇒章のまとめ
⇒次の Part へ

② 900 点 PART 別問題演習（3 回）

テキスト中の模試問題 演習・解説

③ 900 点激伸び模試解説 1（4 回）

TEST1 の解説

④ 900 点激伸び模試解説 2（4 回）

TEST2 の解説

⑤ 900 点激伸び模試解説 3（4 回）

TEST3 の解説

4. 講義進度表

各回の講義内容と使用教材一覧です。

推奨学習 スケジュール	講義 講義 回数	学習 PART	学習テーマ	教材・学習範囲		
第1週	PART 別攻 略ポ イン ト (9 回)	第1回	全	オリエンテーション	テ キ ス ト	—
			1	PART 1攻略法・発展問題演習		Part 1
		第2週	第2回	5		PART 5攻略法・トレーニング
第3週				第3回		2
		第4週	第4回			5・6
第5週				第5回		3
		第6週	第6回			7
第7週				第7回		4
		第8週	第8回			7
第9週				第9回		3・4
		第10週	第10回			1-4
第11週				第11回		4,5-7
	第12週	第12回	6・7		模擬問題PART 6・7解説	模試問題・模試解答解説 Part 6、7
第7週			激伸 び T E S T 1	第13回	1・2	TEST 1 PART 1・2解説
	第8週	第14回			3・4	TEST 1 PART 3・4解説
第15回				5・6	TEST 1 PART 5・6解説	別冊解答・解説 TEST 1 Q.101-130、Q.131-146
	第9週	激伸 び T E S T 2		第16回	7	TEST 1 PART 7解説
第17回			1・2		TEST 2 PART 1・2解説	別冊解答・解説 TEST 2 Q.1-6、Q.7-31
	第10週		第18回	3・4	TEST 2 PART 3・4解説	別冊解答・解説 TEST 2 Q.32-70、Q.71-100
第11週				第19回	5・6	TEST 2 PART 5・6解説
	第12週	激伸 び T E S T 3	第20回		7	TEST 2 PART 7解説
第21回				1・2	TEST 3 PART 1・2解説	別冊解答・解説 TEST 3 Q.1-6、Q.7-31
	第22回		3・4	TEST 3 PART 3・4解説	別冊解答・解説 TEST 3 Q.32-70、Q.71-100	
第23回			5・6	TEST 3 PART 5・6解説	別冊解答・解説 TEST 3 Q.101-130、Q.131-146	
	第24回	7	TEST 3 PART 7解説	別冊解答・解説 TEST 3 Q.147-200		

※第10-24回の講義は問題の解説講義です。該当箇所の問題を解いてから講義を視聴してください。

5. 講義動画内容・学習スケジュール例

下記は、講義動画の内容と、動画を週5日、1日2～3本視聴し、約3ヵ月半（第1週～第14週）で全講義の視聴を終え、最後の2週間（第15週～第16週）は総復習を行っていただくスケジュール例です。ご参考にしていただき、ご自身の学習スケジュールを立ててから学習を進めてください。教室講座ご受講の方は講義日程に沿って進めてください。

(1) 第1週(WEEK 1)～第4週(WEEK 4)の学習スケジュール例・講義動画の内容

WEEK	DAY	学習スタイル	学習内容	講義時間
1	1	講義動画を見る	Part 別攻略法 第1回	
			900点オリエンテーション	24分07秒
			1-1 Part 1 Unit 1 生活語彙を強化しよう	06分58秒
			1-2 Part 1 Unit 1 トレーニング	15分12秒
	2	講義動画を見る	1-3 Part 1 発展問題	11分16秒
			Part 別攻略法 第2回	
			2-1 Part 5 Unit 9 ひとひねりある品詞問題	05分50秒
			2-2 Part 5 Unit 10 仮定法現在をマスター	08分21秒
	3	講義動画を見る	2-3 Part 5 トレーニング①	17分13秒
			2-4 Part 5 Unit 11 前置詞のイメージ	02分54秒
	4	講義動画を見る	2-5 Part 5 Unit 12 複合名詞の知識	04分44秒
			2-6 Part 5 Unit 13 語彙力はフレーズ単位で	06分54秒
	5	講義動画を見る	2-7 Part 5 トレーニング②	19分23秒
2	1	講義動画を見る	Part 別攻略法 第3回	
			3-1 Part 2 Unit 2 間接的な応答を理解する	19分21秒
			3-2 Part 2 Unit 3 高度な言い換えに対応する	14分02秒
			3-3 Part 2 Unit 4 状況や意図を汲んだ応答	03分36秒
	2	講義動画を見る	3-4 Part 2 Unit 4 トレーニング	11分09秒
			3-5 Part 2 発展問題	20分29秒
	3	講義動画を見る	Part 別攻略法 第4回	
			4-1 Part 5 発展問題	23分49秒
			4-2 Part 6 Unit 14 接続詞と副詞の違い	06分47秒
			4-3 Part 6 Unit 14 トレーニング	15分51秒
	4	講義動画を見る	4-4 Part 6 発展問題	18分05秒
3	1	講義動画を見る	Part 別攻略法 第5回	
			5-1 Part 3 Unit 5 紛らわしい情報の聞き取り	15分57秒
			5-2 Part 3 Unit 6 設問の細部まで注意しよう	06分14秒
			5-3 Part 3 Unit 6 トレーニング	11分41秒
	2	講義動画を見る	5-4 Part 3 発展問題 Q1-6 演習・解説	19分31秒
	3	講義動画を見る	Part 別攻略法 第6回	
			6-1 Part 7 Unit 15 人物相関を把握しよう	25分32秒
			6-2 Part 7 Unit 16 長い記事からの情報検索	23分28秒
			6-3 Part 7 Unit 17 両文書の情報を統合整理	26分37秒
4	1	講義動画を見る	Part 別攻略法 第7回	
			7-1 Part 4 Unit 7 言い換えを瞬時につかもう	16分00秒
			7-2 Part 4 Unit 8 難度の高い詳細情報	06分24秒
			7-3 Part 4 Unit 8 トレーニング	11分02秒
	2	講義動画を見る	7-4 Part 4 発展問題 Q1-6 演習・解説	18分35秒
	3	講義動画を見る	Part 別攻略法 第8回	
			8-1 Part 7 発展問題 Q1-17 演習、Q1-3 解説	09分12秒
			8-2 Part 7 発展問題 Q4-7 解説	10分39秒
			8-3 Part 7 発展問題 Q8-12 解説	19分39秒
	4	講義動画を見る	8-4 Part 7 発展問題 Q13-17 解説	12分47秒

(2) 第5週(WEEK 5)～第8週(WEEK 8)の学習スケジュール例・講義動画の内容

WEEK	DAY	学習スタイル	学習内容	講義時間
5	1	講義動画を見る	Part 別攻略法 第9回	
			9-1 Part 3 発展問題 Q7-12 演習、Q7-9 解説	
			9-2 Part 3 発展問題 Q10-12 解説	
	9-3 Part 4 発展問題 Q7-12 演習、Q7-9 解説			
	2		9-4 Part 4 発展問題 Q10-12 解説	
			10-1 模試問題 Part 1 Q1-6 演習	
	3	講義動画を見る	Part 別演習 第10回	
			10-2 模試問題 Part 2 Q7-31 演習	
			10-3 模試問題 Part 3 Q32-70 演習	
			10-4 模試問題 Part 4 Q71-100 演習	
			10-5 模試問題 Part 1 解説	
	10-6 模試問題 Part 2 解説			
	4		10-7 模試問題 Part 3 解説	
32分 58秒				
6	1	講義動画を見る	Part 別演習 第11回	
			11-1 模試問題 Part 4 解説	
	2		11-2 模試問題 Part 5-7 演習、Part 5 解説	
			23分 35秒	
	3	講義動画を見る	Part 別演習 第12回	
			12-1 模試問題 Part 6 解説	
			12-2 模試問題 Part 7 Q151-152 解説	
	12-3 模試問題 Part 7 Q158-160 解説			
	12-4 模試問題 Part 7 Q161-163 解説			
	12-5 模試問題 Part 7 Q176-180 解説			
	5		12-6 模試問題 Part 7 Q195-200 解説	
			13分 44秒	
	6-7	模試を解く	激伸び模試 TEST 1 全200問を解く	
7	1	講義動画を見る	激伸び模試演習 第13回	
			13-1 激伸び模試 TEST 1 Part 1 解説・2 解説①	
			13-2 激伸び模試 TEST 1 Part 2 解説②	
			13-3 激伸び模試 TEST 1 Part 2 解説③	
	2	講義動画を見る	激伸び模試演習 第14回	
			14-1 激伸び模試 TEST 1 Part 3 Q53-55 解説	
			14-2 激伸び模試 TEST 1 Part 3 Q56-58 解説	
	14-3 激伸び模試 TEST 1 Part 3 Q62-64 解説			
	14-4 激伸び模試 TEST 1 Part 3 Q65-67 解説			
	14-5 激伸び模試 TEST 1 Part 3 Q68-70 解説			
	4		14-6 激伸び模試 TEST 1 Part 4 Q92-94 解説	
			14-7 激伸び模試 TEST 1 Part 4 Q95-97 解説	
	5		14-8 激伸び模試 TEST 1 Part 4 Q98-100 解説	
07分 43秒				
8	1	講義動画を見る	激伸び模試演習 第15回	
			15-1 激伸び模試 TEST 1 Part 5 解説①	
			15-2 激伸び模試 TEST 1 Part 5 解説②	
	15-3 激伸び模試 TEST 1 Part 5 解説③			
	2		15-4 激伸び模試 TEST 1 Part 6 解説	
			14分 16秒	
	3	講義動画を見る	激伸び模試演習 第16回	
			16-1 激伸び模試 TEST 1 Part 7 Q153-155 解説	
			16-2 激伸び模試 TEST 1 Part 7 Q158-160 解説	
	16-3 激伸び模試 TEST 1 Part 7 Q172-175 解説			
	16-4 激伸び模試 TEST 1 Part 7 Q186-190 解説			
	16-5 激伸び模試 TEST 1 Part 7 Q196-200 解説			
	5		14分 37秒	
6-7 模試を解く				
		激伸び模試 TEST 2 全200問を解く		
		2時間		

(3) 第9週(WEEK 9)～第12週(WEEK 12)の学習スケジュール例・講義動画の内容

WEEK	DAY	学習スタイル	学習内容	講義時間
9	1	講義動画を見る	激伸び模試演習 第17回	
			17-1 激伸び模試 TEST 2 Part 1 解説	06分53秒
			17-2 激伸び模試 TEST 2 Part 2 解説①	10分44秒
			17-3 激伸び模試 TEST 2 Part 2 解説②	15分43秒
	2	講義動画を見る	17-4 激伸び模試 TEST 2 Part 2 解説③	14分25秒
			激伸び模試演習 第18回	
	3	講義動画を見る	18-1 激伸び模試 TEST 2 Part 3 Q56-58 解説	12分19秒
			18-2 激伸び模試 TEST 2 Part 3 Q62-64 解説	09分25秒
			18-3 激伸び模試 TEST 2 Part 3 Q65-70 解説	12分27秒
	4	講義動画を見る	18-4 激伸び模試 TEST 2 Part 4 Q77-79 解説	08分05秒
			18-5 激伸び模試 TEST 2 Part 4 Q89-91 解説	08分15秒
10	1	講義動画を見る	激伸び模試演習 第19回	
			19-1 激伸び模試 TEST 2 Part 5 解説 ①	13分26秒
			19-2 激伸び模試 TEST 2 Part 5 解説 ②	20分55秒
	2	講義動画を見る	19-3 激伸び模試 TEST 2 Part 6 解説	20分19秒
			激伸び模試演習 第20回	
	3	講義動画を見る	20-1 激伸び模試 TEST 2 Part 7 Q153-154 解説	14分16秒
			20-2 激伸び模試 TEST 2 Part 7 Q155-157 解説	09分18秒
			20-3 激伸び模試 TEST 2 Part 7 Q164-167 解説	11分13秒
	4	講義動画を見る	20-4 激伸び模試 TEST 2 Part 7 Q176-180 解説	14分50秒
			20-5 激伸び模試 TEST 2 Part 7 Q191-195 解説	13分59秒
	6-7	模試を解く	激伸び模試 TEST 3 全200問を解く	2時間
11	1	講義動画を見る	激伸び模試演習 第21回	
			21-1 激伸び模試 TEST 3 Part 1 解説	15分10秒
			21-2 激伸び模試 TEST 3 Part 2 解説①	12分36秒
			21-3 激伸び模試 TEST 3 Part 2 解説②	10分37秒
	2	講義動画を見る	21-4 激伸び模試 TEST 3 Part 2 解説③	15分23秒
			激伸び模試演習 第22回	
	3	講義動画を見る	22-1 激伸び模試 TEST 3 Part 3 Q47-49 解説	10分09秒
			22-2 激伸び模試 TEST 3 Part 3 Q50-52 解説	10分00秒
			22-3 激伸び模試 TEST 3 Part 3 Q53-55 他2題	17分27秒
	4	講義動画を見る	22-4 激伸び模試 TEST 3 Part 4 Q77-79 他1題	14分06秒
			22-5 激伸び模試 TEST 3 Part 4 Q95-100 解説	10分53秒
12	1	講義動画を見る	激伸び模試演習 第23回	
			23-1 激伸び模試 TEST 3 Part 5 解説①	13分49秒
			23-2 激伸び模試 TEST 3 Part 5 解説②	19分13秒
	2	講義動画を見る	23-3 激伸び模試 TEST 3 Part 6 解説	13分39秒
			激伸び模試演習 第24回	
	3	講義動画を見る	24-1 激伸び模試 TEST 3 Part 7 Q153-155 解説	07分13秒
			24-2 激伸び模試 TEST 3 Part 7 Q164-167 解説	10分28秒
			24-3 激伸び模試 TEST 3 Part 7 Q176-180 解説	15分30秒
	4	講義動画を見る	24-4 激伸び模試 TEST 3 Part 7 Q186-190 解説	15分47秒
			24-5 激伸び模試 TEST 3 Part 7 Q191-195 解説	16分49秒

(4) 第13週(WEEK 13)～第16週(WEEK 16)の学習スケジュール例

13～16週	総復習	<ul style="list-style-type: none"> ・テキストを読み返し、問題を解きなおす ・問題集を解きなおす（特に、誤答・たまたま正解した問題）
--------	-----	---

※講義動画の中で「動画を一時停止」して解答する時間を設けている箇所がありますが、この一時停止している間の時間数は表中の「講義時間」に記載の時間数には含まれておりません。あらかじめご了承ください。

オンラインセミナー動画ライブラリーについて

本コースには、オンラインセミナーの動画を集めた「オンラインセミナー動画ライブラリー」（詳細は P.67）が付いています。受講期間中なら TAC WEBSCHOOL よりセミナー動画を何度でもご覧いただけます。ご興味のあるタイトルのセミナーをご覧いただき、学習にお役立てください。

900 点総合コースに付属の e ラーニング（Z 会 Adaptie アダプティイー）について

900 点総合コースには、e ラーニング（Z 会 Adaptie）が付属しています。“Adaptie は、”Adaptive Learning”（学習者一人ひとりの理解度や進度に合わせて、個別に最適化したコンテンツを提示する学習法）から創ったことばです。その名の通り、Adaptie では一人ひとりの学習状況に沿って、AI がアプリをパーソナライズし、目標スコア達成に導きます。TAC の講義の受講と並行してご活用ください。



受講案内メールを TAC WEBSCHOOL に登録のメールアドレス宛に Z 会より送信します。詳細は、Z 会より送信されるご案内をご確認ください。

900 点コース FOR BIZ 等「Adaptie」が付属していないコースをご受講の方も本教材を単体で追加お申込みいただくことができます。詳細はパンフレットまたは講座専用ホームページをご覧ください。

5

受験準備基本英文法+αコース

このオリエンテーションは、皆様の目標達成に向けて、本コースをフル活用していただくためのご案内です。受講開始前には是非ご一読ください。

1. コースの基本コンセプト

本コースは、TOEIC® L&R TEST を受験する際に、ベースとしてしっかり身につけておきたい基本英文法の再確認を目的としています。英語学習からしばらく遠ざかっていた方、英語に苦手意識があるという方やスコア 400 点未満の方を対象としています。

2. 担当講師・教材内容

① 講義（全 12 回）初回オリエンテーション付



収録講義動画の視聴または教室講座・オンラインライブ講義フォローの講義日程をペースメーカーにして学習を進めてください。

② 収録講義担当講師 谷口 翔太（Taniguchi Shota）



甲南大学 文学部 英語英米文学科卒業。高校、大学で2度のアメリカ留学を経験し、大学で英語学を学ぶ。10年以上の英語指導歴があり、特に英文法と英文解釈の指導には定評がある。現在は企業、大学での TOEIC 語学研修や講演活動を通して英語の指導をしている。IIBC AWARD OF EXCELLENCE 受賞。全国通訳案内士国家資格取得。

③ 使用教材

『TOEIC® L&R TEST 受験準備基本英文法 + α コーステキスト』CD 付

TOEIC® L&R TEST に出る英文法の項目に絞りこんだUNIT構成(文法編)のテキストで後半にはTOEIC® L&R TEST の出題形式とパートごとの攻略ポイントと本番さながらの練習問題を収録しています。巻末にはテキストの学習内容と連動したレベルチェックテスト (Part5 短文穴埋め形式各 30 問×2 セット) が付いているので、学習前後に解いてみていただくことでどのくらい正答数が伸びたかご確認いただくことができます。



講義はこのテキストを使って進行します。受講時は必ずお手元にご用意ください。

『TOEIC® L&R TEST 受験準備基本英文法 + α コース単語集・単語テスト』CD 付 (自習用)

TOEIC® L&R TEST に頻出の 300 語を例文と合わせて収録しています。講義の受講と並行して取り組んでいただき、語彙力も付けていきましょう。



3. 学習の流れ

① 基本英文法講義 (第 1 回～第 10 回)

オリエンテーション

テキストの UNIT 順に解説

② TOEIC® L&R TEST 攻略ポイント講義 (2 回)

Part 別の出題形式・攻略ポイントの解説と練習問題の演習解説

4. 講義進度表

各回の講義内容です。

講義 回数	学習テーマ
第1回	オリエンテーション
	Unit 1 品詞、Unit 2 be動詞・一般動詞、Unit 3 名詞
第2回	Unit 4 代名詞、Unit 5 過去形、Unit 6 進行形
第3回	Unit 7-8 完了形、Unit 9 未来表現
第4回	Unit 10-11 助動詞、Unit 12 受動態
第5回	Unit 13 疑問詞、Unit 14 文構造、Unit 15 形容詞と副詞
第6回	Unit 16 前置詞、Unit 17-18 接続詞
第7回	Unit 19 不定詞、Unit 20 動名詞、Unit 21 分詞
第8回	Unit 22 知覚動詞・使役動詞、Unit 23-24 比較
第9回	Unit 25-26 関係詞、Unit 27 仮定法
第10回	Unit 28 名詞節、Unit 29 itを使った構文、Unit 30 さまざまな文
第11回	TOEIC L&R TEST攻略ポイント（リスニング）
第12回	TOEIC L&R TEST攻略ポイント（リーディング）

5. 講義動画内容・学習スケジュール例

下記は、講義動画の内容と、動画を週5日、1日2～3本視聴し、約3ヵ月（第1週～第11週）で全講義の視聴を終え、最後1週間（第12週）は総復習を行っていただくスケジュール例です。ご参考にさせていただき、ご自身の学習スケジュールを立ててから学習を進めてください。教室講座ご受講の方は講義日程に沿って進めてください。

(1) 第1週(WEEK 1)～第9週(WEEK 9)の学習スケジュール例・講義動画の内容

WEEK	DAY	学習スタイル	学習内容	講義時間
1	1	講義動画を見る	Unit 0 はじめに	20分14秒
	2		講義 第1回 Unit 1～3	
	3	講義動画を見る	Unit 1 品詞	33分57秒
	4		Unit 2 be動詞・一般動詞	27分54秒
2	1		Unit 3 名詞	31分35秒
	2		第2回 Unit 4～6	
	3	講義動画を見る	Unit 4 代名詞	25分23秒
	4		Unit 5 過去形	29分26秒
3	1		Unit 6 進行形	31分00秒
	2		第3回 Unit 7～9	
	3	講義動画を見る	Unit 7 完了形 (1)	31分34秒
	4		Unit 8 完了形 (2)	29分58秒
4	1		Unit 9 未来表現	27分46秒
	2		第4回 Unit 10～12	
	3	講義動画を見る	Unit 10 助動詞 (1)	24分09秒
	4		Unit 11 助動詞 (2)	24分00秒
5	1		Unit 12 受動態	41分00秒
	2		講義 第5回 Unit 13～15	
	3	講義動画を見る	Unit 13 疑問詞	19分34秒
	4		Unit 14 文構造	40分55秒
6	1		Unit 15 形容詞と副詞	28分55秒
	2		講義 第6回 Unit 16～18	
	3	講義動画を見る	Unit 16 前置詞	28分54秒
	4		Unit 17 接続詞 (1)	29分39秒
7	1		Unit 18 接続詞 (2)	29分20秒
	2		講義 第7回 Unit 19～21	
	3	講義動画を見る	Unit 19 不定詞	30分54秒
	4		Unit 20 動名詞	28分55秒
8	1		Unit 21 分詞	29分40秒
	2		講義 第8回 Unit 22～24	
	3	講義動画を見る	Unit 22 知覚動詞・使役動詞	31分17秒
	4		Unit 23 比較(1)	30分39秒
9	1		Unit 24 比較(2)	26分39秒
	2		講義 第9回 Unit 25～27	
	3	講義動画を見る	Unit 25 関係詞(1)	40分14秒
	4		Unit 26 関係詞(2)	27分50秒
10	1		Unit 27 仮定法	22分35秒
	2		講義 第10回 Unit 28～30	
	3	講義動画を見る	Unit 28 名詞節	31分23秒
	4		Unit 29 itを使った構文	27分28秒
			Unit 30 さまざまな文	31分26秒

(2) 第10週(WEEK 10)～第12週(WEEK 12)の学習スケジュール例・講義動画の内容

WEEK	DAY	学習スタイル	学習内容	講義時間
10	1	講義動画を見る	TOEIC L&R TEST 攻略ポイント(リスニング)	
			問題形式、Part 1-2	29 分 32 秒
	2		Part 3	41 分 09 秒
	3		Part 4	19 分 21 秒
11	1	講義動画を見る	TOEIC L&R TEST 攻略ポイント(リーディング)	
			Part 5	18 分 08 秒
	2		Part 6	20 分 19 秒
	3		Part 7	50 分 25 秒
12	1-2	復習 講義動画の再視聴・テキストの読み返し・課題の解きなおし)		
	3-4			

※講義動画の中で「動画を一時停止」して解答する時間を設けている箇所がありますが、この一時停止している間の時間数は表中の「講義時間」に記載の時間数には含まれておりません。あらかじめご了承ください。

オンラインセミナー動画ライブラリーについて

本コースには、オンラインセミナーの動画を集めた「オンラインセミナー動画ライブラリー」(詳細はP.67)が付いています。受講期間中なら TAC WEBSCHOOL よりセミナー動画を何度でもご覧いただけます。ご興味のあるタイトルのセミナーをご覧いただき、学習にお役立てください。

6 短期集中ゼミ


このオリエンテーションは、皆様の目標達成に向けて、本コースをフル活用していただくためのご案内です。受講開始前には是非ご一読ください。

1. コースの基本コンセプト

TOEIC® L&R TEST 受験までに時間がない方向けに、約3時間の講義動画を通じて全 PART の攻略法を学習できるコースです。

2. 担当講師・教材内容

① 講義（全7回）



講義動画の視聴をペースメーカーにして学習を進めてください。

動画は、PC・スマートフォン・タブレットで受講期間中に何度でもご覧いただけます。

② 収録講義担当講師 松崎 由起子（Matsuzaki Yukiko）



英語圏での在住なしに CEFR C2 レベルの英語力を手に入れた実力派講師。直近の4年で2,000人以上、超初心者から英語の先生やプロの翻訳家まで、幅広いレベルの方への教授経験を持つ。「読む・聴く・話す・書く」という4技能すべてを、それぞれに合った形で楽しく効率的に教えることができる。

TOEIC® L&R TEST 990点、英検1級

③ 使用教材

『TOEIC® L&R TEST 対策講座 短期集中ゼミテキスト』 CD 付

PART 別の出題形式の紹介、直前期にここだけは押さえておきたい攻略法の解説、そしてそれらを定着させるための練習問題を収録しています。



講義はこのテキストを使って進行します。受講時は必ずお手元にご用意ください。

3. 講義動画内容・学習スケジュール例

下記は、講義動画の内容と、動画を週に1～2本視聴し、約1ヵ月（第1週～第4週）で全講義の視聴を終え、続く2週間（第5～6週）は総復習を行っていただくスケジュール例です。ご参考にしていただき、ご自身の学習スケジュールを立ててから学習を進めてください。

WEEK	学習スタイル	学習内容	講義時間
1	講義動画を見る	リスニング問題対策	
		第1回 PART 1 写真描写問題 攻略法	24分41秒
		第2回 PART 2 応答問題 攻略法	26分05秒
		第3回 PART 3 会話問題 攻略法	19分44秒
2		第4回 PART 4 説明文問題 攻略法	23分42秒
3	講義動画を見る	リーディング問題対策	
		第5回 PART 5 短文穴埋め問題 攻略法	27分25秒
		第6回 PART 6 長文穴埋め問題 攻略法	26分41秒
4		第7回 PART 7 読解問題 攻略法	42分37秒
5-6	総復習	・テキストを読み返す ・問題を解きなおす（特に、誤答・たまたま正解した問題）	

※講義動画の中で「動画を一時停止」して解答する時間を設けている箇所がありますが、この一時停止している間の時間数は表中の「講義時間」に記載の時間数には含まれておりません。あらかじめご了承ください。

7 オンラインセミナー動画ライブラリー

このオリエンテーションは、皆様の目標達成に向けて、本コースをフル活用していただくためのご案内です。受講開始前には是非ご一読ください。

1. コースの基本コンセプト

2023 年～2024 年にオンライン配信した 12 本のセミナー動画を集めた Web 通信講座です。

2. セミナータイトル・担当講師

① セミナータイトル・担当講師

ご興味のあるタイトルの動画をご視聴ください。

動画は、PC・スマートフォン・タブレットで受講期間中に何度でもご覧いただけます。

	セミナータイトル (1 タイトル当たり約 60 分)	担当講師
1	650 点担当講師が教える 650 点突破に必要なこと	田中 弘子
2	750 点担当講師が教える 750 点突破に必要なこと	村上 尚子
3	900 点担当講師が教える 900 点突破に必要なこと	田中 弘子
4	TOEIC 満点講師が教える満点 get のための勉強法	田中 弘子
5	全 Part に活かせる！効率的な語彙力アップ法	菅野 玲
6	全 Part に活かせる！TOEIC の英文がすっきり読める＆聞けるようになるためのポイント	菅野 玲
7	英文法力強化セミナー ～文型と七変化する動詞の理解が攻略の鍵～ 第 1 回	村上 尚子
8	英文法力強化セミナー ～文型と七変化する動詞の理解が攻略の鍵～ 第 2 回 時制・助動詞編	村上 尚子
9	英文法力強化セミナー ～文型と七変化する動詞の理解が攻略の鍵～ 第 3 回 不定詞編	村上 尚子
10	アビメ 100%活用法 あなたに合った学習ポイントを講師が解説	田中 弘子
11	大学生のための英語との向き合い方セミナー 就職・進学・留学… 英語力を伸ばすには何をすべき？	谷口 翔太
12	学習計画のコツ ～短期間での目標スコア取得への近道は計画にあり～	村上 尚子

⑨ P.32～64 の 500 点～900 点目標の各コースおよびこれらのコースを含むパックコースにはこのオンライン動画セミナーライブラリーが含まれています。当該コース受講期間中の方は前頁のセミナー動画がご覧いただけますので別途のお申込は不要です。

8 デジタル教材アプリ 利用ガイド

◎利用にあたっての注意事項

【共通】

- ・ デジタル教材アプリによるサービスは、受講期間内までとなります。そのため、紙の教材の補助教材としてご活用ください。
- ・ デジタル教材アプリは、利用期間終了後のフォローはございません。
- ・ デジタル教材アプリで閲覧できる教材は、対象となる一部の教材のみです。
- ・ TAC 校内でのスマートフォンやタブレットの利用については、一部制限がございますので、ご注意ください。
- ・ テキストのコピーや印刷はできません。
- ・ iOS/Android 版アプリと Web ブラウザ版アプリの各種機能に互換性はありません。それぞれ独立したアプリケーションとなっております。

【iOS/Android 版アプリ】

- ・ iOS/Android 版のデジタル教材アプリには 2 端末まで同時ログインが可能です。3 つ目の端末でログインすると、最初にログインしていた端末はログアウトされます。
- ・ アプリインストール時、アプリログイン時、アプリでのデジタル教材データのダウンロード時、書き込みの保存時にはインターネット接続環境が必要です。データ通信料はお客様のご負担となります。
- ・ 一度ダウンロードした教材はインターネット環境がない場所でも閲覧可能です。
- ・ iOS/Android 版アプリには、Web ブラウザ版アプリで施したマーカー・ブックマーク・コメントなどは反映されません。
- ・ スマートフォン／タブレットにて、TAC WEB SCHOOL の動画視聴とデジタル教材のテキスト閲覧は同時に行えません。
- ・ ログアウトした場合、再度教材データのダウンロードが必要になりますので、ご注意ください。その際、書き込みなどは消えていることはございません。
- ・ iOS/Android 版のデジタル教材アプリは、随時アップデートをしていく予定です。

【Web ブラウザ版アプリ】

- ・パソコンにて Web ブラウザ版のデジタル教材アプリにログイン中、別のパソコンで Web ブラウザ版のデジタル教材アプリにログインすると、最初にログインしていた端末はログアウトされます。
- ・Web ブラウザ版のデジタル教材アプリはストリーミングでのデータ提供となるため、常時インターネットに接続している環境が必要です。
- ・Web ブラウザ版アプリには、iOS/Android 版アプリで施したマーカー・ブックマーク・コメントなどは反映されません。

以上

◎教材の著作権について

TAC の全ての教材について下記の注意事項が当てはまります。

「本教材は、著作権法その他関連法令によって、著作権等の権利が保護されている著作物です。法的に認められる場合を除き、著作権者の許可なく、無断で、複製、頒布、譲渡、貸与、転載、公衆送信等に使用することはできません。」

以上

TOEIC® L&R TEST 対策講座では下記デジタル教材がご利用いただけます。

<テキスト>

受験準備基本英文法＋αコーステキスト

500 点コース FOR BIZ テキスト

650 点コース FOR BIZ テキスト

750 点コース FOR BIZ テキスト

短期集中ゼミテキスト

(900 点コースで使用する Z 会のテキスト『900 点攻略完全パッケージ』は対象外)

<問題集>

問題集 Vol.1、問題集 Vol.2、問題集 Vol.3

(900 点コースで使用する TAC 出版『スコア激伸び模試 3 回分』は対象外)

<単語集・単語テスト>

受験準備基本英文法＋αコース単語集単語テスト、

単語集・単語テスト Vol.1、単語集・単語テスト Vol.2、単語集・単語テスト Vol.3

◎Web ブラウザ版 デジタル教材アプリの操作方法

まずは「TAC WEB SCHOOL」にログインしてください。※画像は参考画像（公認会計士）です。



デジタル教材を立ち上げたら、「講座選択」画面にお申込みの講座が表示されます。ここで講座を選択してください。



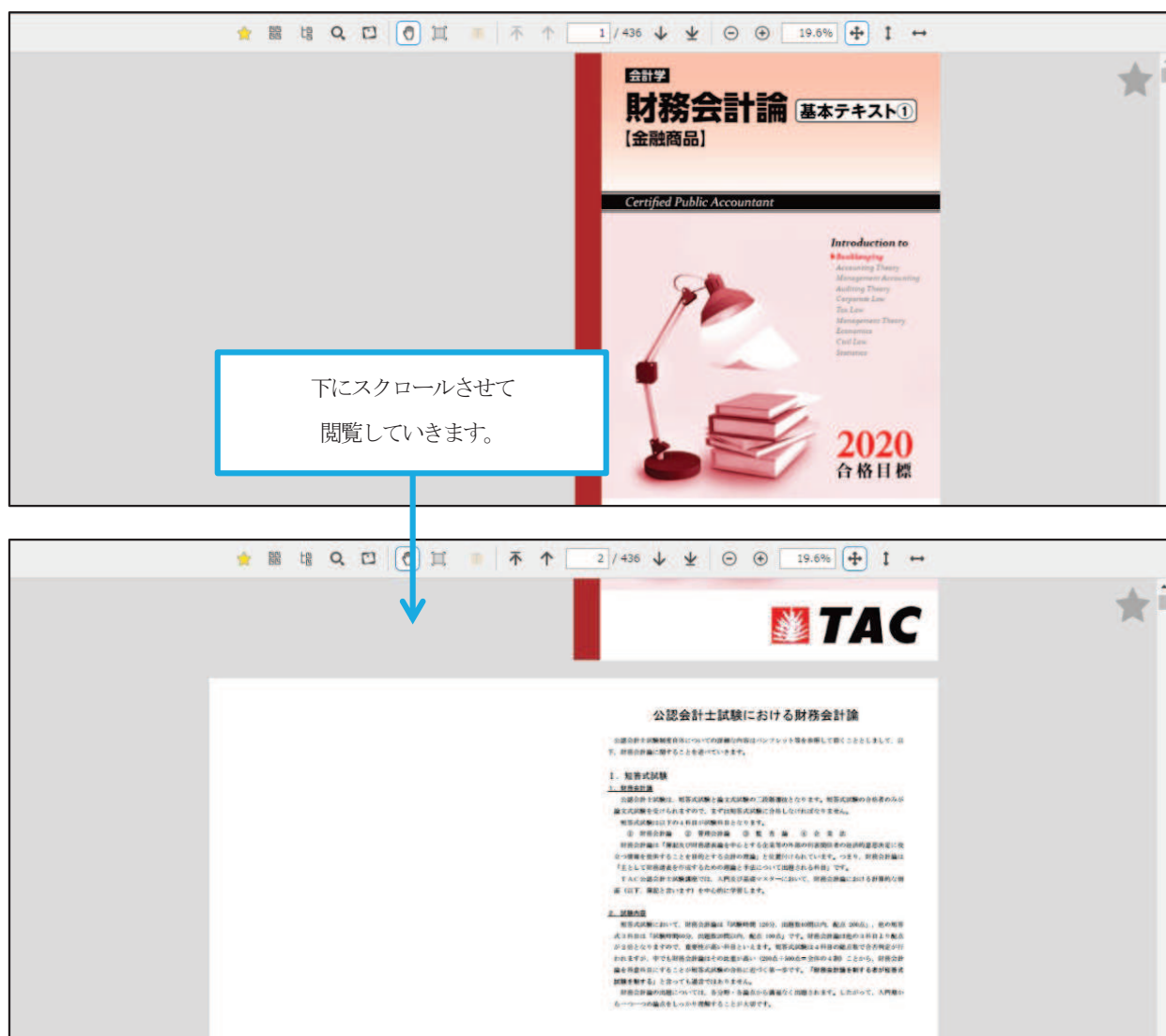
次に「カテゴリ選択」画面にて、教材のカテゴリを選択します。



カテゴリーを選択すると、そのカテゴリー内の教材一覧が表示されます。教材は順次アップされていきます。



テキストのビューアが展開されます。



【Web ブラウザ版アプリ ビューア機能概要】



①・①' ブックマーク

気になったページをブックマークとして保存することが可能です。ブックマークの際には、画面右の星マークをクリックします。

②検索

テキスト内の単語を検索することが可能です。

③コメント

テキストの各ページにコメントを残すことができます。



④マーカー

③の「コメント」ボタンを押してから「マーカー」ボタンを押すと、色を指定してテキスト内にマーカーを引くことができるようになります。

●ログアウトしてしまった際には、ID・パスワードを入力して再度ログインしてください。

The screenshot shows the login page of TAC WEB SCHOOL. At the top, there is a logo for 'デジタル教材' (Digital Textbook) and '資格の学校TAC' (TAC School of Qualifications). Below this, there are input fields for 'ログインID' (Login ID) and 'パスワード' (Password). A callout box points to the input fields with the text: 'ID とパスワードは「TAC WEB SCHOOL」と同じです。' (ID and password are the same as 'TAC WEB SCHOOL'). At the bottom, there is a red 'ログイン' (Login) button.

◎iOS/Android 版 デジタル教材アプリの操作方法

○アプリのインストール

お使いの端末によりアプリを公開しているページが異なります。QR コードにより以下のサイトにアクセスしてください。

【Android 端末】







【iPhone/iPad】



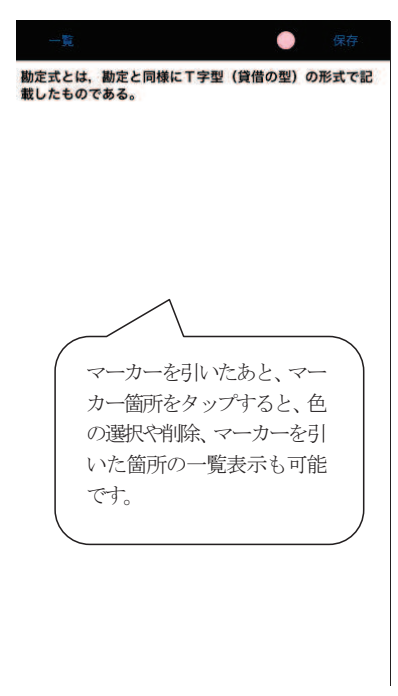
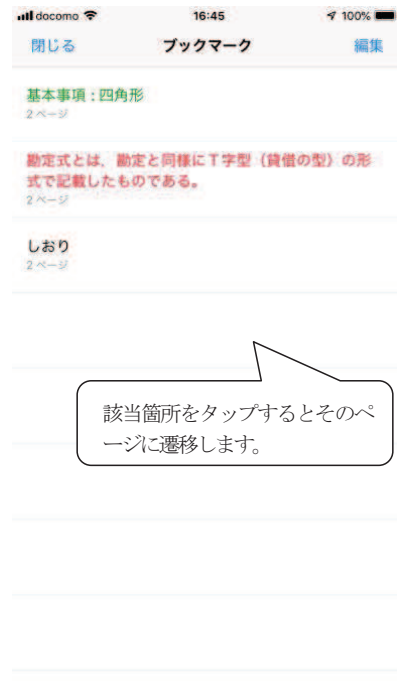
それぞれの端末での操作方法是、iOS 版 P6～、Android 版 P10～でご案内しております。
※ご利用いただく端末により画面デザインは異なる場合がございます。

○iOS アプリの操作方法 ※画像は参考画像（公認会計士）です。

<p>デジタル教材アプリをインストールすると、ホーム画面にアイコンが表示されます。</p>	<p>アプリを立ち上げると、ログイン画面が立ち上がります。ID・パスワードはTAC WEB SCHOOLと同じです。</p>	<p>ログインすると閲覧可能な講座の一覧が表示されます。講座を選択すると画面が遷移します。</p>

		 <p>①お知らせを表示します。アプリのバージョンアップなどはこちらでお知らせします。</p> <p>②検索機能です。ダウンロードしたテキストデータ全体に検索をかけます。</p> <p>③ハンバーガーメニュー ブックマーク・書き込みの一覧やログアウト・アプリに関する情報などが盛り込まれています。</p>
<p>選択した講座のカテゴリが表示されます。カテゴリを選択すると画面が遷移します。</p>	<p>選択したカテゴリの教材が表示されます。教材は順次アップロードされていきます。</p>	
		
<p>タップした教材の表紙が表示されます。画面上部にはメニューが、画面下部には各ページの縮小画面が表示されています。</p>	<p>右上の横三本線（ハンバーガーメニュー）をタップするとメニューが表示されます。</p>	<p>メニューの「目次」をタップすると、目次が表示されます。表示された目次をタップすると該当ページへ遷移します。</p>

 <p>候補として出てきた項目をタップするとそのページに遷移します。</p>	 <p>しおりをつけたページはメニューの「一覧」に表示されるようになり、タップすると該当ページへ遷移します。 ※しおりや各種書き込みを保存するにはオンラインの状態一度開いているテキストを閉じて、表紙の一覧画面にもどってください。</p>	
<p>メニューの「検索」をタップすると、検索文言入力メニューが開きます。文字を入力すると該当箇所の一覧が表示されます。</p>	<p>メニューの「このページにしおりをつける」をタップすると画面右上に赤くしおりが表示されます。</p>	<p>メニューの「図形の追加」をタップすると図形の一覧が選択されます。図形をタップするとページ内にその図形を書き込むことができます。</p>
 <p>左側の丸で色を選択できます。また、テキストを選択すると図形内に文字を入力できます。クリアは図形を削除します。</p>	 <p>基本事項</p>	 <p>左側の丸で色を選択できます。また検索にて選択した文字を書籍内から検索可能です。辞書を選択するとWeb検索を行います。</p>
<p>完了をタップすると図形の書き込みが完了します。</p>	<p>※図形内に「基本事項」と入力してみた画像です。</p>	<p>文字を選択すると、選択した箇所にマーカーを引くことができます。</p>

	
<p>※色を選択するとマーカーする箇所が拡大して表示されます。問題なければ保存をタップしてください。</p>	<p>メニューの「一覧」をタップすると、図形やしおり、マーカーを引いた箇所が一覧で表示されます。</p>

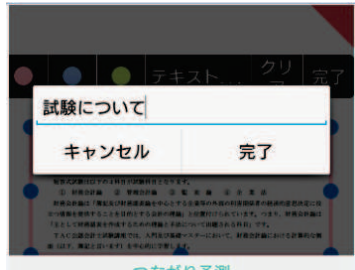

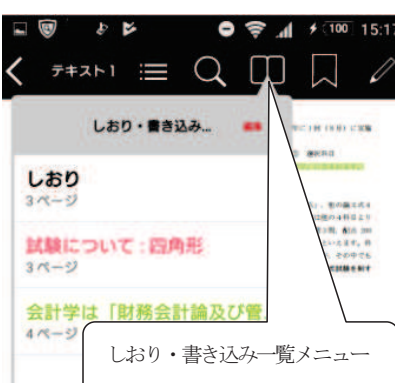
※ログアウトした際には、教材データの再ダウンロードが必要になりますので、ご注意ください。

※TAC WEB SCHOOL のメニューからもアプリを立ち上げることが可能です。

○Android アプリの操作方法 ※画像は参考画像（公認会計士）です。

		
<p>TAC デジタル教材アプリをインストールすると、ホーム画面にアイコンが表示されます。</p>	<p>アプリを立ち上げると、ログイン画面が立ち上がります。ID・パスワードはTAC WEB SCHOOLと同じです。</p>	<p>ログインすると閲覧可能な講座の一覧が表示されます。講座を選択すると画面が遷移します。</p>
		
<p>選択した講座のカテゴリーが表示されます。カテゴリーを選択すると画面が遷移します。</p>	<p>選択したカテゴリーの教材が表示されます。教材は順次アップロードされていきます。</p>	<p>①お知らせを表示します。アプリのバージョンアップなどはこちらでお知らせします。 ②検索機能です。ダウンロードしたテキストデータ全体に検索をかけます。 ③ブックマーク・書き込みの一覧が表示されます。 ④ログアウト・アプリに関する情報となります。</p>

<p>タップした教材の表紙が表示されます。画面上部にはメニューが、画面下部には各ページの縮小画面が表示されています。</p>	<p>目次メニューをタップすると目次が表示されます。表示された目次をタップすると該当ページへ遷移します。</p>	<p>検索メニューをタップすると、検索文言入力メニューが開きます。文字を入力すると該当箇所の一覧が表示されます。</p>
<p>しおりメニューをタップすると、ページの右上に赤い三角でしおりが表示されます。しおりをつけたページは一覧で確認できます。</p>	<p>書き込みメニューをタップすると、書き込みが可能な図形が表示されます。</p>	<p>図形は色を選択したり、テキストを入力することが可能です。</p>

		
<p>※図形内に“試験について”と入力してみた画像です。</p>	<p>テキストをタップして範囲を選択すると、マーカーを引くことが可能です。</p>	<p>しおり・書き込み一覧メニューをタップすると、しおりをつけた箇所や書き込み・マーカーをした箇所が一覧で表示されます。</p>

※ログアウトした際には、教材データの再ダウンロードが必要になりますので、ご注意ください。

※TAC WEB SCHOOL のメニューからもアプリを立ち上げることが可能です。

デジタル教材に関するお問い合わせ

ws@tac-school.co.jp

- ・メールの本文には問い合わせ内容に加え、「会員番号」「氏名」を記載してください。
- ・回答には数日お時間をいただく場合がございます。予めご了承ください。

9

TOEIC® L&R TEST 対策各コース 教材付属 CD 音声ダウンロードサービス

(ビジネス英語スキル向上プログラム各コース教材付属の CD は対象外です。ご了承ください)

各コースの教材に付属している CD (900 点コースの教材は CD-ROM) と
同内容の「音声ファイル」がダウンロードできます！

<ダウンロードの手順>

1. PC・スマートフォンで下記音声ダウンロード用のサイトにアクセスします。
右記の QR コードまたはブラウザから <https://audiobook.jp/exchange/tac> に
アクセスしてください。
2. 表示されたページから、**audiobook.jp** への会員登録ページに進みます。
※音声のダウンロードには、**audiobook.jp への会員登録（無料）が必要です。**
3. 会員登録後、シリアルコードの入力欄に下記**各コースのシリアルコード**を入力して
「送信」をクリックします。
クリックするとライブラリに音源が追加されます。
4. スマートフォンの場合はアプリ「audiobook.jp」をインストールしてご利用ください。PC の場
合は、「ライブラリ」から音声ファイルをダウンロードしてご利用ください。
・当音声ファイルのデータにかかる著作権・その他の権利は TAC 株式会社に帰属します。無断での複製・
公衆送信・転載は禁止されています。
・ダウンロードについてのお問い合わせ先：info@febe.jp(受付時間：平日の 10-20 時)



<コース別シリアルコード一覧>

1 500点目標各コース

1-1 受験準備基本英文法 + α & 500点総合コースパック

1-2 受験準備基本英文法 + α & 500点コースパック FOR BIZ

	教材名	シリアルコード
①	TOEIC® L&R TEST受験準備基本英文法 + α コーステキスト	19519
②	TOEIC® L&R TEST受験準備基本英文法 + α コース単語集	89518
③	TOEIC® L&R TEST対策500点コースFOR BIZテキスト	19618
④	TOEIC® L&R TEST対策FOR BIZ問題集Vol.1	29219
⑤	TOEIC® L&R TEST対策FOR BIZ単語集Vol.1	89211

1-3 500点総合コース

1-4 500点コースFOR BIZ

	教材名	シリアルコード
①	TOEIC® L&R TEST対策500点コースFOR BIZテキスト	19618
②	TOEIC® L&R TEST対策FOR BIZ問題集Vol.1	29219
③	TOEIC® L&R TEST対策FOR BIZ単語集Vol.1	89211

2 650点目標各コース

2-1 500点&650点総合コースパック

2-2 500点&650点コースパックFOR BIZ

	教材名	シリアルコード
①	TOEIC® L&R TEST対策500点コースFOR BIZテキスト	19618
②	TOEIC® L&R TEST対策650点コースFOR BIZテキスト	19717
③	TOEIC® L&R TEST対策FOR BIZ問題集Vol.1	29219
④	TOEIC® L&R TEST対策FOR BIZ問題集Vol.2	29318
⑤	TOEIC® L&R TEST対策FOR BIZ単語集Vol.1	89211
⑥	TOEIC® L&R TEST対策FOR BIZ単語集Vol.2	89310

2-3 650点総合コース

2-4 650点コースFOR BIZ

	教材名	シリアルコード
①	TOEIC® L&R TEST対策650点コースFOR BIZテキスト	19717
②	TOEIC® L&R TEST対策FOR BIZ問題集Vol.1	29219
③	TOEIC® L&R TEST対策FOR BIZ問題集Vol.2	29318
④	TOEIC® L&R TEST対策FOR BIZ単語集Vol.1	89211
⑤	TOEIC® L&R TEST対策FOR BIZ単語集Vol.2	89310

3 750点目標各コース

3-1 650点&750点総合コースパック

3-2 650点&750点コースパックFOR BIZ

	教材名	シリアルコード
①	TOEIC® L&R TEST対策650点コースFOR BIZテキスト	19717
②	TOEIC® L&R TEST対策750点コースFOR BIZテキスト	19816
③	TOEIC® L&R TEST対策FOR BIZ問題集Vol.1	29219
④	TOEIC® L&R TEST対策FOR BIZ問題集Vol.2	29318
⑤	TOEIC® L&R TEST対策FOR BIZ問題集Vol.3	29417
⑥	TOEIC® L&R TEST対策FOR BIZ単語集Vol.1	89211
⑦	TOEIC® L&R TEST対策FOR BIZ単語集Vol.2	89310
⑧	TOEIC® L&R TEST対策FOR BIZ単語集Vol.3	89419

3-3 750点総合コース

3-4 750点コースFOR BIZ

	教材名	シリアルコード
①	TOEIC® L&R TEST対策750点コースFOR BIZテキスト	19816
②	TOEIC® L&R TEST対策FOR BIZ問題集Vol.1	29219
③	TOEIC® L&R TEST対策FOR BIZ問題集Vol.2	29318
④	TOEIC® L&R TEST対策FOR BIZ問題集Vol.3	29417
⑤	TOEIC® L&R TEST対策FOR BIZ単語集Vol.1	89211
⑥	TOEIC® L&R TEST対策FOR BIZ単語集Vol.2	89310
⑦	TOEIC® L&R TEST対策FOR BIZ単語集Vol.3	89419

4 900点目標各コース

4-1 750点&900点総合コースパック

4-2 750点&900点コースパックFOR BIZ

	教材名	シリアルコード
①	TOEIC® L&R TEST対策750点コースFOR BIZテキスト	19816
②	TOEIC® L&R TEST対策FOR BIZ問題集Vol.1	29219
③	TOEIC® L&R TEST対策FOR BIZ問題集Vol.2	29318
④	TOEIC® L&R TEST対策FOR BIZ問題集Vol.3	29417
⑤	TOEIC® L&R TEST対策FOR BIZ単語集Vol.1	89211
⑥	TOEIC® L&R TEST対策FOR BIZ単語集Vol.2	89310
⑦	TOEIC® L&R TEST対策FOR BIZ単語集Vol.3	89419
⑧	TOEIC® TESTスコア激伸び模試 TEST 1	66571
⑨	TOEIC® TESTスコア激伸び模試 TEST 2	66572
⑩	TOEIC® TESTスコア激伸び模試 TEST 3	66573
※『TOEIC(R) L&R TEST 900点攻略完全パッケージ』の音声は下記Z会の特設サイトより補助教材と合わせてダウンロードできます。 https://www.zkai.co.jp/books/package/p-900/		

4-3 900点総合コース

4-4 900点コースFOR BIZ

	教材名	シリアルコード
①	TOEIC® TESTスコア激伸び模試 TEST 1	66571
②	TOEIC® TESTスコア激伸び模試 TEST 2	66572
③	TOEIC® TESTスコア激伸び模試 TEST 3	66573
※『TOEIC(R) L&R TEST 900点攻略完全パッケージ』の音声は下記Z会の特設サイトより補助教材と合わせてダウンロードできます。 https://www.zkai.co.jp/books/package/p-900/		

5-1 受験準備基本英文法 + α

	教材名	シリアルコード
①	TOEIC® L&R TEST受験準備基本英文法 + α コーステキスト	19519
②	TOEIC® L&R TEST受験準備基本英文法 + α コース単語集	89518

6. 短期集中ゼミテキストの CD 音声のダウンロード方法については、受講生サイト（TAC WEB SCHOOL）内に掲載しています）

以上

TAC TOEIC® L&R TEST 対策講座

english-info@tac-school.co.jp

ビジネス英語スキル向上プログラム

TOEIC® S&W テスト総合対策

オリエンテーション

2025 年度（2025 年 4 月～2026 年 3 月）開講クラス用

◆対象コース◆

丸覚えで OK!ビジネス英語超入門コース

ミーティングのための英語力養成講座

まずはココカラ！隅々まで聞き取れる耳をつくる

英語でプレゼン・スピーチ 15 の法則

ビジネスがはかどる！英文 E メール

相手を味方につける！英語の敬語×ロジック

TOEIC® S&W テスト総合対策

上記各コースを組み合わせた「コースパック」をご受講の方はそれぞれのコースについての記載内容をご確認ください。

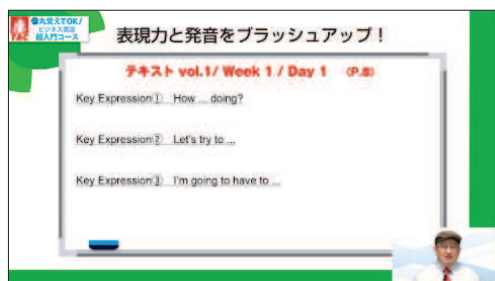
「ビジネス英語リスニング&スピーキング（L&S）入門総合パック」、「ビジネス英語ミーティング（MTG）&プレゼン対策総合パック」、「ビジネス英語スピーキング&ライティング（S&W）中上級総合パック」、「ビジネス英語 E メールライティング対策総合パック」に含まれる英語 4 技能対策 e ラーニング「Asteria for Business（アステリア フォー ビジネス）」については Z 会より TAC WEB SCHOOL に登録のメールアドレス宛に送信される受講案内のメールをご覧ください。

1 丸覚えで OK！ビジネス英語超入門コース

本コースの基本コンセプト、お送りする教材等の内容、3 カ月間の学習内容、メインテキストのページ構成、聞き流し学習/講義動画については教材と合わせてお送りした「スタートアップガイド」に記載されていますので学習開始前にご一読ください。

講義動画（ワンポイントレッスン）・担当講師

① ワンポイントレッスン（全12回）



1 週間の学習の締めくくりとしてネイティブ講師による動画講義を視聴していただきます。講義では、「その週に学習した重要表現の復習」およびビジネス英語の関する「ワンポイントアドバイス」を解説しています。動画は、PC・スマートフォン・タブレットで受講期間中に何度でもご覧いただけます。

② 担当講師 デイビッド・セイン (David Thayne)



米国生まれ、証券会社勤務後に来日。日本での 30 年にわたる英語指導の実績を活かし、英語学習書、教材、Web コンテンツの制作を手掛ける。累計 400 万部を超える著書を刊行、多くがベストセラーとなっている。NHK レギュラー出演の他、日経・朝日・毎日新聞等に連載。著書に『いつでもどこでも聞き流すだけ英語サンドイッチメソッド英語で日本を紹介できますか？編』『入社してから帰るまで、ネイティブに伝わるビジネス英語 700』（以上、アスコム）、『残念な英語』（光文社）、『最低限の単語力でもてっとりばやく英語が話せる』（ダイヤモンド社）、『そのまま使える 基本のビジネス英語 <話す>』（ジャパントタイムズ）他多数。企業・学校等でビジネス英語、TOEIC、日本文化を英語で紹介する講演会やセミナーも開催。また、自然英語キャンプを主催したり、行政向けの英語講師を務めたりするだけでなくオンライン英語教育システムも開発中。

（注）『スタートアップガイド』P.3「お送りする教材等の内容」のうち④修了証は法人向け自己啓発通信講座専用で、本受講ガイドをお持ちの個人の受講生の皆様には送付されません。何とぞご了承ください。

2 ミーティングのための英語力養成コース

本コースの基本コンセプト、お送りする教材等の内容、3 カ月間の学習内容、メインテキストのページ構成、聞き流し学習/講義動画については教材と合わせてお送りした「スタートアップガイド」に記載されていますので学習開始前にご一読ください。

講義動画（ワンポイントレッスン）・担当講師

① ワンポイントレッスン（全12回）

担当講師 Christine Lundell



1 週間の学習の締めくくりとしてネイティブ講師による動画講義を視聴していただきます。講義では、「その週に学習した重要表現の復習」およびビジネス英語に関する「ワンポイントアドバイス」を解説しています。

動画は、PC・スマートフォン・タブレットで受講期間中に何度でもご覧いただけます。

② 教材著者 赤井田 拓弥 (Takuya Akaida)



1953 年鹿児島県屋久島生まれ。

北九州大学（現・北九州市立大学）外国語学部卒業後、アメリカ留学を経て編集プロダクション勤務。1985 年に株式会社ナラポー・プレスを設立。TOEIC® L&R TEST の考案・開発にかかわった三枝幸夫教授の指導の下、数々の TOEIC および英語関連書籍・雑誌記事・教材の制作を行っている。大ヒット英会話教材『小林克也のアメリカ』を制作。中国、韓国、台湾で翻訳出版されている著書多数。主な著書に『英語で英文法をやり直す本 英会話編』（スリーエーネットワーク）、『CD を聞くだけで英語表現が覚えられる本』（KADOKAWA/中経出版）、これだけ！TOEIC® TEST 全パート完全攻略！（あさ出版）、『新 TOEIC® テスト米英加比較リスニング』（アルク）、『ネイティブみたいに読む！英語「快読」トレーニング』（成美堂出版）がある

（注）『スタートアップガイド』P.3「お送りする教材等の内容」のうち④修了証は法人向け自己啓発通信講座専用で、本受講ガイドをお持ちの個人の受講生の皆様には送付されません。何とぞご了承ください。

3

まずはココカラ！隅々まで聞き取れる耳をつくる

このオリエンテーションは、皆様の目標達成に向けて、本コースをフル活用していただくためのご案内です。受講開始前には是非ご一読ください。

1. コースの基本コンセプト

本コースは、「英語の聞き取りが苦手」「リスニング力を伸ばしたい」という方のために、英語が聞き取れない3つの理由を紹介し、それらを解決して「英語が隅々まで聞き取れる」ようになる5つの音声学習法の効果的な実践方法を身につけることを目的としたコースです。

2. 講義・担当講師

① 講義 (全 12 回)



講義の視聴をペースメーカーにして学習を進めてください。
動画は、PC・スマートフォン・タブレットで受講期間中に何度でもご覧いただけます。

② 担当講師 浅場 真紀子 (Asaba Makiko)



Q-Leap 株式会社取締役。慶応義塾大学卒業。コロンビアティーチャーズカレッジ英語教授法(TESOL)修士。

外資 2 社に計 10 年トレーダー・アナリストとして勤務。その間シカゴ、ニューヨーク、ジュネーブに 3 年半駐在。専業主婦 10 年を経た後、ビジネスバックグラウンドを生かして、企業研修講師として日本のビジネスパーソンに英語を教える仕事に従事。のべ 6000 人以上にスピーキングを指導する。2014 年ビジネス英語研修会社 Q-Leap を愛場吉子氏と設立。現在 TAC 株式会社の案件を含む企業研修、コンテンツ作成、英語プログラム一般に対するコンサルなどを中心に展開中。

TOEIC® L&R TEST 990 点 (満点)、TOEIC® S&W TESTS 400 点 (満点)、IELTS 8.0、Cambridge CPE(CEFR C2)、英検 1 級優秀賞。著書に『ビジネスがはかどる！英文 E メールハンドブック』(アルク)、『TOEIC® S&W テスト総合対策[改訂版]』(共著・旺文社)『話せる英語ドリル 300 文』(共著・アルク) 他 がある。

3. 講義内容・学習スケジュール例

本コースの受講期間は3ヵ月です。受講期間終了までに学習を終えることができるよう下記推奨学習スケジュールを参考に、ご自身の学習スケジュールを立ててから学習を進めてください。

WEEK	学習スタイル	学習内容	講義時間
第1週	講義を見る まずはココカラ！ 隅々まで聞き取れる 耳をつくる（全6回）	講義 第1回 自己診断・聞けない理由	13分30秒
第2週		講義 第2回 日本人が苦手な母音	10分21秒
第3週		講義 第3回 日本人が苦手な子音	15分01秒
第4週		講義 第4回 音声変化を知る	15分47秒
第5週		講義 第5回 様々な音声学習法	14分59秒
第6週		講義 第6回 単文聞き取りトレーニング	16分14秒
第7週	講義を見る 次はココマデ！これ なら伝わる発音トレ ーニング（全6回）	講義 第1回 Warm-up! 母音で口を動かそう	34分58秒
第8週		講義 第2回 知っているとは差がつく母音	19分48秒
第9週		講義 第3回 知っているとは差がつく子音	29分33秒
第10週		講義 第4回 まとめて言うと文法が正しくなる音	38分32秒
第11週		講義 第5回 スペルから見えない隠された音	31分09秒
第12週		講義 第6回 総合演習	16分54秒

※講義の中で「動画を一時停止」して解答する時間を設けている箇所がありますが、この一時停止している間の時間数は表中の「講義時間」に記載の時間数には含まれておりません。

※講義はすべて講義録（スライド）のみを使用した講義となっています（送付教材はありません）。

4 英語でプレゼン・スピーチ 15 の法則

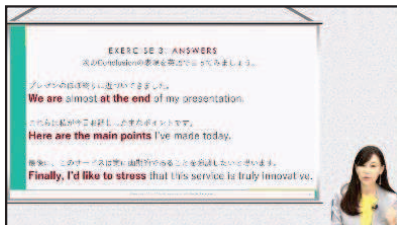
このオリエンテーションは、皆様の目標達成に向けて、本コースをフル活用していただくためのご案内です。受講開始前に是非ご一読ください。

1. コースの基本コンセプト

英語でのプレゼンスキルの重要性がますます高まっている一方で、苦手意識を持っている日本のビジネスパーソンは少なくありません。本コースは、一流のプレゼンをするビジネスパーソンが、英語でプレゼンをするときに無意識に行っている 15 の法則を紹介し、これらの法則をあなたのプレゼンに取り入れ、相手を動かすプレゼン・スピーチができるようになっていただくことを目的としたコースです。

2. 講義・担当講師・送付教材

① 講義（全 5 回）



講義の視聴をペースメーカーにして学習を進めてください。
動画は、PC・スマートフォン・タブレットで受講期間中に何度でもご覧いただけます。


② 担当講師 愛場 吉子 (Aiba Yoshiko)



Q-Leap 株式会社代表取締役社長。筑波大学国際総合学類卒 コロンビア大学ティーチャーズカレッジ英語教授法 (TESOL) 修士 企業研修英語講師、スピーキングテストの試験官、評価官を経て、2011 年より Calvin Klein ニューヨーク本社にて勤務。2014 年に帰国後は、ビジネス経験と英語教授のスキルを活かし、ビジネス英語研修の会社、Q-Leap 株式会社を共同設立。TAC 株式会社の案件を含む、企業のエグゼクティブ、ビジネスパーソン向け英語指導に従事。中央大学ビジネススクール客員教授。
TOEIC® L&R TEST 990 点 (満点)、TOEIC® S&W TESTS 400 点 (満点)。
著書に『一流ビジネスパーソンが無意識にやっている英語でプレゼン・スピーチ 15 の法則』(三修社)、『英語のプレゼン直前 5 日間の技術』(アルク)、『相手を必ず味方につける英会話のロジック』(アルク)、『話せる英語ドリル 300 文』(共著・アルク)、『話す英語実践力徹底トレーニング』(アルク) がある。

③ 送付教材

『英語でプレゼン・スピーチ 15 の法則』（三修社）



講義を担当する愛場吉子講師の著書です。

講義はこのテキストに沿って進行します。

視聴時は必ずお手元にご用意ください。

3. 講義内容・学習スケジュール例

本コースの受講期間は3ヵ月です。受講期間終了までに学習を終えることができるよう下記推奨学習スケジュールを参考に、ご自身の学習スケジュールを立ててから学習を進めてください。

WEEK	学習スタイル	学習内容	講義時間
第1週	講義を視聴する	講義 第1回 ビジネス英語プレゼンの基本	22分49秒
第2週	講義内容の復習		
第3週	講義を視聴する	講義 第2回 良い英文スライドの条件	13分01秒
第4週		講義 第3回 英語プレゼン頻出の表現	12分47秒
第5週	講義内容の復習		
第6週	講義を視聴する	講義 第4回 各スライドを説明する3ステップ	11分38秒
第7週		講義 第5回 聴き手にしっかり伝わる話し方	18分34秒
第8週	講義内容の復習		

※講義の中で「動画を一時停止」して解答する時間を設けている箇所がありますが、この一時停止している間の時間数は表中の「講義時間」に記載の時間数には含まれておりません。

第9～12週	総復習：講義の再視聴・テキストの読み返し 発展学習：テキスト後半「25のスライド例」についても学習しましょう
--------	---

5 ビジネスがはかどる！英文Eメール

このオリエンテーションは、皆様の目標達成に向けて、本コースをフル活用していただくためのご案内です。受講開始前に是非ご一読ください。

1. コースの基本コンセプト

Eメールは便利な反面、相手の顔が見えないことによるコミュニケーションの難しさもあります。本コースでは、書き手の気持ちを伝え、相手を動かす効果的なメールを素早く書けるようになるポイントの習得を目的としています。

2. 講義・担当講師・送付教材

① 講義 (全 13 回)



講義の視聴をペースメーカーにして学習を進めてください。動画は、PC・スマートフォン・タブレットで受講期間中に何度でもご覧いただけます。

② 担当講師 浅場 眞紀子 (Asaba Makiko)



Q-Leap 株式会社取締役。慶応義塾大学卒業。コロンビアティーチャーズカレッジ英語教授法(TESOL)修士。

外資 2 社に計 10 年トレーダー・アナリストとして勤務。その間シカゴ、ニューヨーク、ジュネーブに 3 年半駐在。専業主婦 10 年を経た後、ビジネスバックグラウンドを生かして、企業研修講師として日本のビジネスパーソンに英語を教える仕事に従事。のべ 6000 人以上にスピーキングを指導する。2014 年ビジネス英語研修会社 Q-Leap を愛場吉子氏と設立。現在 TAC 株式会社の案件を含む企業研修、コンテンツ作成、英語プログラム一般に対するコンサルなどを中心に展開中。

TOEIC® L&R TEST 990 点 (満点)、TOEIC® S&W TESTS 400 点 (満点)、IELTS 8.0、Cambridge CPE(CEFR C2)、英検 1 級優秀賞。著書に『ビジネスがはかどる！英文Eメールハンドブック』(アルク)、『TOEIC® S&W テスト総合対策[改訂版]』(共著・旺文社)『話せる英語ドリル 300 文』(共著・アルク) 他 がある。

③ 送付教材

『ビジネスがはかどる！英文Eメールハンドブック』（アルク）



講義を担当する浅場眞紀子講師の著書です。

講義はこのテキストに沿って進行します。

視聴時は必ずお手元にご用意ください。

3. 講義内容・学習スケジュール例

本コースの受講期間は3ヵ月です。受講期間終了までに学習を終えることができるよう下記推奨学習スケジュールを参考に、ご自身の学習スケジュールを立ててから学習を進めてください。

WEEK	学習スタイル	学習内容	講義時間
第1週	講義を視聴する	講義 第1回 メールの基本構造	06分06秒
		講義 第2回 宛名と結辞	06分31秒
第2週	講義を視聴する	講義 第3回 メール作成のルーティン	04分14秒
		講義 第4回 トピックセンテンスの作り方	06分04秒
第3週	講義を視聴する	講義 第5回 トピックセンテンスからの件名作成	07分58秒
第4週	講義内容の復習		
第5週	講義を視聴する	講義 第6回 ネガティブなメールを送る	10分09秒
		講義 第7回 異文化コミュニケーションの基本	07分47秒
第6週	講義を視聴する	講義 第8回 伝わらないメール	08分54秒
		講義 第9回 英語の敬語	07分08秒
第7週	講義内容の復習		
第8週	講義を視聴する	講義 第10回 中学英文法でメール改善：能動態/受動態	05分58秒
		講義 第11回 中学英文法でメール改善：時制	07分26秒
第9週	講義を視聴する	講義 第12回 中学英文法でメール改善：使役動詞	09分08秒
		講義 第13回 実戦ワークにトライ	07分30秒
第10週	講義内容の復習		

※講義の中で「動画を一時停止」して解答する時間を設けている箇所がありますが、この一時停止している間の時間数は表中の「講義時間」に記載の時間数には含まれておりません。

第11～12週	復習：講義の再視聴・テキストの読み返し・Webテストの解きなおし
---------	----------------------------------

6 相手を味方につける！英語の敬語×ロジック

このオリエンテーションは、皆様の目標達成に向けて、本コースをフル活用していただくためのご案内です。受講開始前に是非ご一読ください。

1. コースの基本コンセプト

「英語は日本語と違って直接的」「言いたいことを率直に伝えればいい」「英語に敬語はない」なんて思っていないですか。本コースは、ビジネスシーンで使用頻度の高い5つの言語行為（依頼・提案・断る・反対・苦情）における「英語の丁寧表現と伝え方のルール」を習得することを目的としています。受講を通じて得た知識は、相手を味方につけ、信頼関係を築き、その結果、ビジネスの成果につながる大きな原動力となることでしょう。

2. 講義・担当講師・送付教材

① 講義（全13回）



講義の視聴をペースメーカーにして学習を進めてください。動画は、PC・スマートフォン・タブレットで受講期間中に何度でもご覧いただけます。

② 担当講師 愛場 吉子 (Aiba Yoshiko)



Q-Leap 株式会社代表取締役社長。筑波大学国際総合学類卒 コロンビア大学ティーチャーズカレッジ英語教授法 (TESOL) 修士 企業研修英語講師、スピーキングテストの試験官、評価官を経て、2011 年より Calvin Klein ニューヨーク本社にて勤務。2014 年に帰国後は、ビジネス経験と英語教授のスキルを活かし、ビジネス英語研修の会社、Q-Leap 株式会社を共同設立。TAC 株式会社の案件を含む、企業のエグゼクティブ、ビジネスパーソン向け英語指導に従事。中央大学ビジネススクール客員教授。TOEIC® L&R TEST 990 点 (満点)、TOEIC® S&W TESTS 400 点 (満点)。著書に『一流ビジネスパーソンが無意識にやっている英語でプレゼン・スピーチ 15 の法則』(三修社)、『英語のプレゼン直前 5 日間の技術』(アルク)、『相手を必ず味方につける英会話のロジック』(アルク)、『話せる英語ドリル 300 文』(共著・アルク)、『話す英語実践力徹底トレーニング』(アルク) がある。

③ 送付教材

『相手を必ず味方につける英会話のロジック』（アルク）



講義を担当する愛場吉子講師の著書です。

相手を味方につける英語の敬語×ロジック（全7回）の講義はこのテキストに沿って進行します。視聴時は必ずお手元にご用意ください。

ビジネスで避けたい危険な英語（全6回）の講義は講義録（スライド）のみを使用した講義となっています（テキストはありません）。

4. 講義内容・学習スケジュール例

本コースの受講期間は3ヵ月です。受講期間終了までに学習を終えることができるよう下記推奨学習スケジュールを参考に、ご自身の学習スケジュールを立ててから学習を進めてください。

WEEK	学習スタイル	学習内容	講義時間
第1週	相手を味方につける 英語の敬語×ロジック（全7回）	講義 第1回 英語の丁寧表現	08分11秒
第2週		講義 第2回 英語のロジック・話の組み立て方	06分04秒
第3週		講義 第3回 相手を味方につける「依頼」	09分28秒
第4週		講義 第4回 効果的な「提案」	10分36秒
第5週		講義 第5回 角をたてずに「断る」	09分48秒
第6週		講義 第6回 建設的な「反対」	11分29秒
第6週		講義 第7回 相手を動かす「苦情」	12分24秒
第7週	ビジネスで避けたい 危険な英語（全6回）	講義 第1回 日本人の話す英語が誤解されやすい理由	14分39秒
第8週		講義 第2回 直訳が危険な会話事例（断り・謝罪）	10分36秒
第9週		講義 第3回 英語には敬語がないという勘違い	19分33秒
第10週		講義 第4回 触れること自体が危険な話題	12分23秒
第11週		講義 第5回 公的に使うことがタブーな英語表現	10分19秒
第12週		講義 第6回 発音・イントネーションの誤り	23分42秒

※講義動画の中で「動画を一時停止」して解答する時間を設けている箇所がありますが、この一時停止している間の時間数は表中の「講義時間」に記載の時間数には含まれておりません。

7 TOEIC® S&W テスト総合対策

このオリエンテーションは、皆様の目標達成に向けて、本コースをフル活用していただくためのご案内です。受講開始前に是非ご一読ください。

1. コースの基本コンセプト

TOEIC® S&W TESTS は、ビジネスシーンで使われている複合スキル（「聞く＋話す」、「読む＋聞く＋話す」、「読む＋書く」など）を測定するテストです。本コースは、同テストを受験するにあたり押さえておいていただきたいポイントを知り、それを実践することで、ビジネスシーンで求められている英語の発信力を高めていただくことを目的としたコースです。

2. 講義・担当講師・送付教材

① 講義（全7回）



講義の視聴をペースメーカーにして学習を進めてください。動画は、PC・スマートフォン・タブレットで受講期間中に何度でもご覧いただけます。

② 担当講師 浅場 真紀子（Asaba Makiko）




Q-Leap 株式会社取締役。慶応義塾大学卒業。コロンビアティーチャーズカレッジ英語教授法(TESOL)修士。

外資 2 社に計 10 年トレーダー・アナリストとして勤務。その間シカゴ、ニューヨーク、ジュネーブに 3 年半駐在。専業主婦 10 年を経た後、ビジネスバックグラウンドを生かして、企業研修講師として日本のビジネスパーソンに英語を教える仕事に従事。のべ 6000 人以上にスピーキングを指導する。2014 年ビジネス英語研修会社 Q-Leap を愛場吉子氏と設立。現在 TAC 株式会社の案件を含む企業研修、コンテンツ作成、英語プログラム一般に対するコンサルなどを中心に展開中。

TOEIC® L&R TEST 990 点（満点）、TOEIC® S&W TESTS 400 点（満点）、IELTS 8.0、Cambridge CPE(CEFR C2)、英検 1 級優秀賞。著書に『ビジネスがはかどる！英文 E メールハンドブック』（アルク）、『TOEIC® S&W テスト総合対策[改訂版]』（共著・旺文社）『話せる英語ドリル 300 文』（共著・アルク）他 がある。

③ 送付教材

『TOEIC® S&W テスト総合対策 [改訂版]』（旺文社）



講義を担当する浅場真紀子講師の著書です。

講義動画はこのテキストに沿って進行します。

視聴時は必ずお手元にご用意ください。


3. 講義内容・学習スケジュール例

本コースの受講期間は3ヵ月です。受講期間終了までに学習を終えることができるよう下記推奨学習スケジュールを参考に、ご自身の学習スケジュールを立ててから学習を進めてください。

WEEK	学習スタイル	学習内容	講義時間
第1週	講義を視聴する	第1回 オリエンテーション・音読問題 SQ 1-2	28分37秒
		第2回 写真描写をマスター SQ 3-4/WQ 1-5	34分49秒
第2週	講義内容の復習		
第3週	講義を見る	第3回 自分のことを話す 応答問題 SQ 5-7	27分46秒
		第4回 簡単なメールを書く Eメール作成問題 WQ 6-7	26分33秒
第4週	講義内容の復習		
第5週	講義を見る	第5回 定型パターンを知って対応する SQ 8-10	45分45秒
第6週	講義内容の復習		
第7週	講義を見る	第6回 意見を述べる SQ 11/WQ 8	40分02秒
第8週	講義内容の復習		
第9週	講義を見る	第7回 ノートテイキング	27分07秒
第10週	講義内容の復習		

※講義の中で「動画を一時停止」して解答する時間を設けている箇所がありますが、この一時停止している間の時間数は表中の「講義時間」に記載の時間数には含まれておりません。

第11-12週	総復習：講義の再視聴・テキストの読み返し 発展学習：テキスト収録の模擬試験にもチャレンジしてみましょう
---------	--



卷末



各種変更手続き

現在TACに登録いただいている内容に変更が必要な場合、**変更日の10日前までに**（必着）次ページにあります「**変更届出書**」の太枠線内の事項を楷書で丁寧に記入し、提出してください。

変更できる項目には、

1. 現住所・電話番号	2. 教材送付先	3. 氏名	4. DMストップ
-------------	----------	-------	-----------

がございます。

【変更届出書の記入・提出方法】

変更届出書のSTEP1～4に漏れなくご記入いただき、下記のいずれかの方法で提出してください。

- ① 各校受付窓口へ提出
- ② 郵送で提出

＜郵送先＞〒101-8383 東京都千代田区神田三崎町3-2-18 TAC情報システム部

- ③ FAXで提出

＜FAX番号＞ 03 (5276) 8939

【変更届出書の記入における注意事項】

- ・ 個人情報保護法の規範に準じまして、電話やメールでの変更は承っておりません。必ずご本人が記入・申請をしてください。
- ・ 右上「記入日」欄も正確にご記入ください。
- ・ 楷書で丁寧に記入してください。記載内容が不明の場合、変更のお手続きができません。
- ・ 通信メディア（DVD 通信講座・Web 通信講座・音声 DL 通信講座・資料通信講座）で受講の方は、教材発送日の10日前までに「現住所」または「教材送付先」の変更手続きが完了していないと、正しい住所に送付されない場合がございます。
なお、海外への教材発送は行っておりません。
- ・ DMストップを希望された場合でも、学习上重要なご案内（日程変更・正誤表・全国公開模試の案内等）は送付される場合がございます。
※学习上重要なご案内は、受講されている講座・コースにより異なります。

変更届出書

STEP 1		お客様情報		全てご記入ください。										記入日		20		年		月		日									
会員番号												※お預かりした個人情報は、お客様の同意なく業務委託先以外の第三者に開示、提供することはありません。																			
フリガナ		姓										名										生年月日									
氏 名												昭和										平成		年		月		日			



STEP 2		変更事項		変更項目に○印をし、変更希望日を記入してください。										※メール配信解除をご希望の方は下記参照																											
変更項目		1. 現住所・電話番号										2. 教材送付先										3. 氏名(STEP4で変更)										4. DMストップ									
変更日		20										年		月		日		から変更を希望します。																							



STEP 3		受講講座・コース											
受講確認		現在 いずれかの講座・コースを、（受講している ・ 受講していない）（どちらかに○をつけてください）											
受講形態		通学（教室・ビデオブース） / 通信（DVD・WEB・資料）（該当する項目全てに○をつけてください）											
受講講座		現在受講している講座に○をつけてください（該当するものがない場合は右下余白に記入してください）											
00.簿記検定		02.公認会計士		03.税理士		03.経理/税法/病院/法務		03.統計検定®/ビジネス数学		03.マイナンバー実務/保護士			
04.情報処理		05.宅地建物取引士		06.社会保険労務士/衛生管理者		07.行政書士		09.USCPA/米国税理士/USCMA		10.中小企業診断士			
11.証券アナリスト/CFA®/外務員		11.貸金業務取扱主任者/PB		12.不動産鑑定士		13.FP/DCFプランナー/相続検定		13.経営承継AD/記憶力・学習法		14.公務員(国総・外専)			
17.公務員(地上・技術・警消・心理)		19.建設業経理士検定		20.司法試験		21.弁理士		24.司法書士		25.マン管/管理業/賃貸			
29.パソコン/CompTIA		31.ビジネス実務法務/ビジマネ		32.通関士/貿易実務検定®		33.公認内部監査人(CIA)		35.電気関連/危険物/消防設備士		36.知的財産管理技能検定®			
37.ビジネス会計検定試験®		38.IPO/財務報告実務検定		41.ビジネスプロ/事業再生士補		41.企業経営7D"バイザー"/FASS		61.実用講座		66.建築士/1級施工管理技士			
67.年金検定		68.TOEIC®L&R TEST対策		69.教員採用試験		76.メンタルヘルス・マネジメント®検定							




STEP 4		変更内容		変更後の内容をご記入ください。記入内容の通りに登録されますので、楷書で丁寧に記入ください。																			
変更後 現住所等		フリガナ		姓										名									
		氏 名																					
		現住所 (全角45文字以内。 都道府県、建物名 もご記入ください。)		郵便番号		〒				-		電話番号		-				-					
				都道府県・市区町村																			
				町名・丁目・番地																			
				建物名・部屋番号																			
教育訓練給付制度		現在制度を（利用していない ・ 利用している）住民票の変更（有 ・ 無）（どちらかに○をしてください）																					
												※「教育訓練給付制度申請申込書」未提出の方、対象外コースお申込みの方は、制度をご利用いただけません。											

◎現住所とは異なる送付先を希望する場合のみ下記枠内にご記入ください。

◎以前に送付先を登録され、引き続き、同じ送付先を希望する場合もお手数ですがご記入ください。

送付先指定		送付先指定期間		1. 20 年 月 日 まで変更 / 2. 受講期限終了まで変更（どちらかに○をしてください）															
		教材送付先 住所 (全角45文字以内。 都道府県、建物名 もご記入ください。)		郵便番号		〒				-		電話番号		-				-	
				都道府県・市区町村															
				町名・丁目・番地															
				建物名・部屋番号															

※STEP1～4に記入漏れがないか、もう一度ご確認ください。 ※メール配信解除はこちらへアクセスの上、ご自身でお手続きください。

備考欄																				https://www.tac-school.co.jp/index/ email_unsubscribe.html																																																																																																													
受付日										受付地区・チェック項目										変更項目NO.										受付者										処理日										処理者(自署)										SYS保管欄										保管日										保管者																																																	
20 年 /										()校・部・カスタマー・営業・他()																														20 年 /																				20 年 /																																																																					
										<input type="checkbox"/> 本人申請																																																																																																																							
										<input type="checkbox"/> 本人以外申請() 例: (親) ※DMストップ時のみ																																																																																																																							
										<input type="checkbox"/> 通信生 通信へFAX										<input type="checkbox"/> 給付金利用者 給付金Gへコピー																																																																																																													

※STEP2 変更項目Noを入力

TAC株式会社 2023年/1月 (保管:1Y)

ご存知ですか? TAC会員なら受講料が5%OFF!

NEXT割引

5%
OFF

こんな人に
オススメ

- 学習した知識を活かしダブルライセンスを狙いたい
- 上位資格をめざし更なるステップアップをしたい
- 時間の確保ができる今新たな資格に挑戦したい

TACでは、他の資格に意欲的に挑戦する受講生の方々を応援します。
当割引制度は、次の資格講座を受講する際に通常受講料の5%OFFで
お申込みできる制度です。多くのTAC会員が活用している当制度を
ぜひご利用ください。

お申込みは受付窓口または  **受付** で!

TACお申込みサイト

対象者・ 対象コース

- 「0」または「9」で始まる10桁の会員番号をお持ちのTAC会員の方で、且つ2014年4月1日以降のTACのお申込履歴がある方が対象となります。
- NEXT割引は各資格講座の各受講メディアの「本科生」「パック生」「コース生」を対象とさせていただきます。NEXT割引の対象になるかどうか不明の場合は各校受付窓口にご問い合わせください。

利用方法

- 各校受付窓口でお申込みされる際は、会員証をご持参ください。
- e受付でお申込みされる際は、登録手続きが必要となります。また、割引適用には条件があります。詳細はe受付サイトの「割引について」をご確認ください。
- 郵送でお申込みされる際は、必ず会員証のコピーを封書に同封してください。

注意事項

※同一講座内の再受講や継続受講で当割引制度を利用することはできません。またTACで実施する他の割引制度との併用はできません。なお、「早期申込割引」などの、どなたでもご利用いただける期間限定の「キャンペーン受講料」との併用は可能です。

※NEXT割引の対象者および割引率は、予告なく変更となる場合がございます。

※すでにお申込みされた講座・コースについて、遡っての返金等の対応はいたしかねます。

資格の学校 **TAC**

2021年10月現在

❖ お問い合わせ先一覧 ❖

「TAC利用ガイド」「講座別受講ガイド」「TAC WEB SCHOOL」等をご覧の上でご不明な点がございましたら、お手数ですがお問い合わせをお願いいたします。

なお、よくあるお問い合わせをまとめたサイトもご用意していますので、ご参照ください。

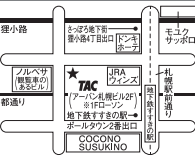
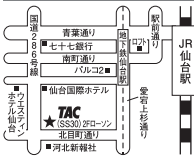
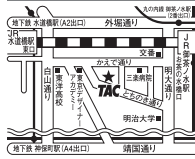
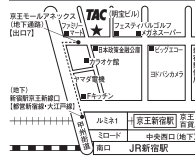

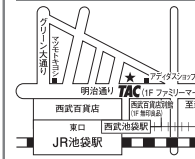
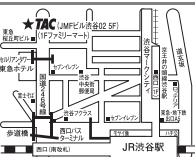
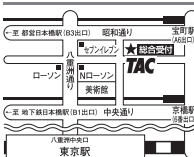
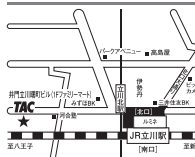
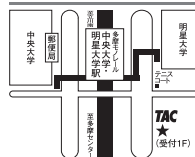
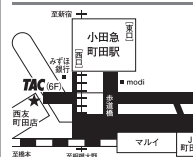
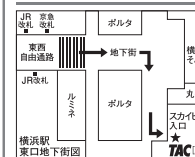
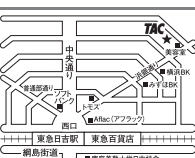
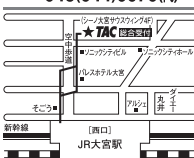
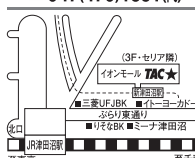
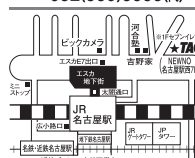



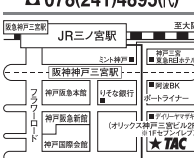


お問い合わせ窓口一覧・よくあるご質問
<https://www.tac-school.co.jp/toiawase>

お問い合わせ内容	お問い合わせ先	営業時間 ※
教材内容、学習内容の質問 に関して	通学メディア・通信メディア共通編「 5 質問・相談について」をご参照ください。	
TAC WEB SCHOOL の マイページ登録に関して	0120-551-980 ws@tac-school.co.jp	平日・土日祝 10:00～17:00
TAC WEB SCHOOL の Web・音声ダウンロード 操作に関して	0120-065-355 ws@tac-school.co.jp	
通信講座の教材発送に に関して	0120-509-194 tushin@tac-school.co.jp	
通信添削答案・質問カード 返却、教育訓練給付制度添 削課題に関して	03-5276-8534	日・祝を除く 10:00～17:00
受講申込に関して	各校受付 TAC MAPを参照してください。 ※インターネット申込はこちら https://ec.tac-school.co.jp/	平日 12:00～19:00 土日祝 9:00～17:00 ※地区により営業時間が若干異なる場合がございます。詳細は直接お問い合わせください。
各講座パンフレットの請求 に関して	TACカスタマーセンター 0120-509-117	平日 10:00～19:00 土日祝 10:00～17:00
TAC出版書籍のご購入 に関して	TAC出版 「CYBER BOOK STORE」 https://bookstore.tac-school.co.jp/	—

※電話による学習内容の質問は受け付けておりません。

※営業時間は変更となる場合もございますのであらかじめご了承ください。

TAC MAP (2024年11月現在)

札幌校 〒060-0063 札幌市中央区南三条西4丁目8番地2 アール札幌ビル2F ☎011(242)4477(代)  さっぽろ地下街南4丁目4番出口より徒歩2分 地下鉄すすきの駅北口から徒歩3分	仙台校 〒980-6027 仙台市青葉区中央4丁目8番1号 SS30 2F ☎022(266)7222(代)  JR仙台駅より徒歩9分 地下鉄仙台駅より徒歩5分	水道橋校 <small>移転オープン</small> 〒101-0062 千代田区神田麹町2-9-17 KM麹河合ビル5F ☎03(6387)1111(代)  JR有明駅より徒歩9分 有明水門駅より徒歩9分 JR有明駅より徒歩9分 有明水門駅より徒歩9分	新宿校 〒160-0023 新宿区西新宿1-21-1 明宝ビル9F ☎03(5322)1040(代)  JR新大塚駅より徒歩5分 地下鉄丸の内線(有明駅)より徒歩1分	早稲田校 〒169-0071 新宿区西新宿1-101-16 早稲田ビル ☎03(5287)4940(代)  総合受付：早稲田大学南門スク 別館：東武有明駅南口より徒歩3分	池袋校 〒171-0022 豊島区南池袋1-19-6 リッツ池袋ビル6F ☎03(5992)2850(代)  JR池袋駅より徒歩3分
渋谷校 〒150-0031 渋谷区恵比寿3-15 JMFビル渋谷02 5F ☎03(3462)0901(代)  JR渋谷駅西口 東急バス・地下鉄出口より徒歩7分 有明水門駅より徒歩3分	八重洲校 〒104-0031 東京都中央区八重洲1-12-2 住友生命八重洲ビル1F ☎03(6228)8501(代)  JR有明駅八重洲中央口より徒歩9分 日本橋駅より徒歩6分 有明水門駅より徒歩3分	立川校 〒190-0012 立川市曙町1-14-10 井門立川ビル ☎042(528)8898(代)  JR立川駅北口(2階連絡通路)より徒歩4分 有明水門駅より徒歩3分	中大駅前校 〒192-0351 八王子市中央町216-1 ☎042(678)7210(代)  多摩モノレール中央大・明大中央大駅 中央大・明大中央大駅より徒歩3分	町田校 〒194-0022 町田市森野1-14-17 西友町田店6F ☎042(721)2202(代)  小田町田駅より徒歩1分 JR町田駅中央改札より徒歩3分	横浜校 〒220-0011 横浜市中区島崎2-19-12 スカビル25F ☎045(451)6420(代)  JR横浜駅西口より徒歩3分
日吉校 〒223-0062 横浜市北区日吉町1-5-21 ☎045(560)6166(代)  東急東横線日吉駅西口より徒歩3分	大宮校 〒330-0854 さいたま市中央区桜木町1-10-17 大宮サウスビル4F ☎048(644)0676(代)  JR大宮駅西口より徒歩5分(空中歩道直結)	津田沼校 〒275-0016 習志野市津田沼1-23-1 NEWNO名古屋ビル4F ☎047(470)1831(代)  JR津田沼駅北口より徒歩7分 新大塚駅 津田沼駅北口直結	名古屋校 〒453-0014 名古屋市中区新大塚1-1-7 NEWNO名古屋ビル4F ☎052(559)5555(代)  JR名古屋駅南口より徒歩3分 JR名古屋駅南口より徒歩3分	京都校 〒600-8421 京都市下区錦小路通西大丸人権センター1501 JR西大丸ビル4F ☎075(351)1122(代)  地下鉄四條駅 西大丸ビルより徒歩2分	梅田校 〒530-0015 大阪市北区中崎西2-4-12 梅田センタービル4F ☎06(6371)5781(代)  阪急大塚町駅より徒歩6分 JR大塚町駅より徒歩7分
なんば校 〒542-0070 大阪市中央区難波2-1-2 大塚ビル2F ☎06(6211)1422(代)  地下鉄なんば駅西口より徒歩3分	神戸校 〒651-0067 神戸市中央区幸町2-1-10 リッツ神戸ビル4F ☎078(241)4895(代)  JR三ノ宮駅より徒歩9分 三ノ宮駅より徒歩3分	広島校 〒730-0011 広島市中区基町1-1-10 合人ビル広島ビル4F ☎082(224)3355(代)  広島電紙屋町東電停の正面	福岡校 〒810-0001 福岡市中央区天神1-15-6 緑ビル2F ☎092(724)6161(代)  地下鉄天神駅東改札より徒歩2分		

【TAC提携校】

群馬校 中央総合学院内 〒371-0805 前橋市南町3-14-1 JR前橋駅南口より徒歩2分 ☎027(226)1823(代)	富山校 富山情報ビジネス専門学校 〒930-0341 射水市三ツ576 8階ラウンジセンター内 JR小杉駅北口より徒歩8分 ☎0766(55)5513(代)	金沢校 エルアンドエルシステム北陸 〒921-8044 金沢市中央町7-28-1 JR西金沢駅より徒歩3分 ☎076(245)7605(代)	岡山校 堀穴カレッジサービス 〒700-0023 岡山市北区駅前町1-8-18 イコト二ツツ5F JR岡山駅より徒歩3分 ☎086(236)0225(代)	福山校 穴カレッジ キャリアアップスクール 〒720-0096 福山市三ツ丸町30-1 福山駅前サンダー・ショップ・福山3F JR福山駅より徒歩3分 ☎084(991)0250(代)	高松校 穴カレッジ キャリアアップスクール 〒760-0021 高松市西の丸町14-10 専門学校穴カレッジ・高松校3F JR高松駅より徒歩3分・高松駅前より徒歩5分 ☎087(822)3313(代)
徳島校 穴カレッジ キャリアアップスクール 〒770-0832 徳島市寺島本町東3-12-7 マツビル5F JR徳島駅より徒歩1分 ☎088(653)3588(代)	大分校 学校法人 府内学園内 〒870-0839 大分市金井町1-8-5 府内学園ビルビル4F JR大分駅より徒歩3分 ☎097(546)5224(代)	熊本校 税理士法人 東京会計グループ 〒860-0844 熊本市中央区水道町9-29 アールビルビル4F 市電水道町電停より徒歩1分 ☎096(323)3622(代)	宮崎校 宮崎ビジネス公務員専門学校 〒880-0812 宮崎市高千穂通2-2-27 JR宮崎駅より徒歩4分 ☎0985(22)6881(代)	沖縄校 ●那覇校舎 〒902-0067 那覇市安里44-4 安里三叉路より徒歩1分 ☎098(864)2670(代) ●中部校舎 098(931)1661 〒904-0022 沖縄市国田3-7-33	

最新の情報は
HPにてご確認ください。

TAC 校舎

検索



校舎ごとに営業時間等が異なります。詳しくは各校舎までお問い合わせください。

TAC

©TAC 2025 Printed in Japan

(無断転載・複写禁止)



6858900100719