

Enrolled Agent

Individuals

Businesses

Representation, Practice and Procedures

TAC EA講座

受講ガイド

EA本科生／EA対策

2024Edition



TAC

はじめに

この度は、TAC EA[米国税理士]講座をご受講いただきまして誠にありがとうございます。

本書は当講座を受講される方のため教材や各種フォローサービス等に関するご案内をまとめた“講座別受講ガイド”です。別途お渡ししております『TAC 利用ガイド』と併せてご覧ください。

また、本書は受講が終了するまでご利用いただくものとなりますので、大切に保管していただきますようお願い申し上げます。

TAC は合格のために必要な知識や受験テクニックを受講生の皆様に効率よく提供することにより、最短距離で合格していただくことを第一の目的と考えております。

本書ではこれから EA 本試験の合格を目指すにあたり、受講生の皆様にどのように当講座を利用していただくか、その効果的な活用方法を項目ごとに要約しております。

皆様が合格を勝ち取れますよう、TAC EA[米国税理士]の講師・スタッフ一同、精一杯サポートさせていただきます。

TAC EA[米国税理士]講座

EA[米国税理士]講座 受講ガイド

CONTENTS

通学メディア・通信メディア共通編

- | | |
|---------------------|------|
| 1. 会員証について | P 4 |
| 2. 講義・教材について | P 6 |
| 3. 演習・答練について (*) | P 8 |
| 4. 公開模試について (*) | P 8 |
| 5. 質問・相談について | P 9 |
| 6. 各種フォロー・サービス対応表 | P 11 |
| 7. 各種サービス提供期限一覧 | P 12 |
| 8. 教育訓練給付制度について (*) | P 12 |

教室講座編 (*)

ビデオブース講座編 (*)

通信メディア編

- | | |
|----------------|------|
| 1. 教材発送について | P 18 |
| 2. 答案添削の流れ (*) | P 18 |
| 3. i-support | P 19 |
| 4. スクーリング (*) | P 20 |

オリエンテーション編

- | | |
|--------------------------------|------|
| 1. TAC EA 講座受講生専用ページ | P 22 |
| 2. 学習の進め方 | P 22 |
| 3. GLEIM ^{グライム} 演習ソフト | P 23 |
| 4. 受験手続・EA 登録・更新手続について | P 24 |
| 5. 再受講制度について | P 25 |
| 6. 合格体験記ご協力をお願い | P 26 |

巻末

1. 住所変更手続き (変更届出書)
2. NEXT 割引
3. お問い合わせ先一覧
4. TAC MAP

マイページ登録について

TAC WEB SCHOOL マイページは、すべての受講生の皆様に登録していただく必要がございます。登録をまだ行われていない場合は、[\[http://portal.tac-school.co.jp\]](http://portal.tac-school.co.jp)にアクセスし、→[ログインページへ]→[マイページ登録]と進み、画面の案内に従って登録を完了させてください。

以下については別冊「TAC利用ガイド」またはTAC WEB SCHOOL をご覧ください。

通学メディア・通信メディア共通編

1. 講座開始日と受講期間
2. 会員証について
3. マイページ登録について
4. 講義出席状況の確認
5. 施設利用上の注意事項
6. 自習室について
7. 日程変更について
8. 教材を紛失した場合
9. 住所等を変更される場合 ※
10. 在籍証明書・履修証明書について
11. TAC 利用上の注意事項
12. 災害時の対応・行動

教室講座・ビデオブース講座編


1. 教室講座受講上の諸注意
2. 欠席した場合の教材受け取り
3. ビデオブース講座受講上の諸注意
4. ビデオブースの利用方法
5. ビデオブースの予約

通信メディア編

1. 教材発送について
2. TAC WEB SCHOOL 利用方法
3. TAC WEB SCHOOL に関するFAQ

(*) 当講座につきましては、該当いたしません。

※住所等を変更される際にご提出いただく「変更届出書」は当受講ガイド巻末に収録しています。



通学メディア・通信メディア



共通編

1 会員証について

TAC受講生となった方には、「会員証」を発行いたします。

会員証は、皆様がTACの受講生であることを証明する大切なものです。TACご利用の際には、常に携帯していただき、以下の注意事項を遵守してください。

1. 会員証について

- (1) 会員証は本人のみに有効であり、他人へ譲渡または貸与することはできません。
- (2) 会員証を紛失した場合には、受付窓口にて再発行いたします。なお、再発行には、別途手数料がかかります。この場合、再発行日以前の講義は欠席分を含めて、日程表どおりにお出席したものと扱います。また、テキスト等の教材もお渡し済みとして処理いたします。
- (3) 会員証を不正に利用させた場合、並びに不正に利用した場合には、当該コース正規受講料の3倍の料金を申し受けます。
- (4) 会員証に表示されている有効期限を過ぎると講義の受講、教材の受取、フォロー制度や自習室の利用は一切できません。

2. 会員証はこのような場面で使用します

- (1) 教室講義への出席時やビデオブースを利用する時には、会員証を提示してください。
教室で講義を受ける時は、会員証は必ず机の上に出しておいてください。講師・スタッフが専用スキャナーによる会員証記載の二次元バーコードのスキャンを行います。(通信メディアの方がスクーリングを利用する際も同様です)。
ビデオブースを利用する場合には、視聴前に受付に会員証を提示し教材をお受け取りください。

※もし会員証を忘れてしまったら…

講義を受ける前に、受付にて「仮受講証」の交付を受けてください。

「仮受講証」の交付がない場合には、講義の受講ができません。

- (2) 教材を受け取る際には、会員証を提示してください。テキスト等使用教材につきましては、受付にてお渡しします。
- (3) クラス振替出席フォロー・クラス重複出席フォローをご利用の際は、会員証をお持ちください。専用スキャナーによる会員証記載の二次元バーコードのスキャンを行います。
- (4) 自習室利用の際にも会員証を携帯してください。スタッフが会員証の確認・スキャンを行う場合があります。

また、お申込みのコースによっては自習室をご利用できない場合があります。詳しくは、『TAC利用ガイド』の通学メディア・通信メディア共通編「**6**自習室について」をご確認ください。

3. 会員証の有効期限

- (1) 会員証には、有効期限が表示されています。TACサービスのご利用は、すべて有効期限内に完了してください。また、自習室のご利用も有効期限内となります。
- (2) 会員証の有効期限を過ぎた場合には、教材の受け取りなど「該当する目標年度の各種サービス」のご利用は一切できなくなりますのでご注意ください。
- (3) 会員証の有効期限は、TACサービスの利用期限となります。受講契約の解約・返金時に算定の基礎となる受講期間とは異なりますのでご注意ください。

4. 会員証の書替手続き

お申込みの講座・登録コースによっては、会員証の書替手続き（模擬試験の受験票発行など）が必要となる場合があります。詳しくは専用の案内書をご確認いただくか、受付窓口にてご確認ください。

5. 会員証を紛失した場合

- (1) 受付窓口で再発行いたします。その際、①「身分証明書（運転免許証など）」②「証明写真（3cm×2.4cm。紛失した会員証の枚数+1枚）」③「印鑑」をご用意ください。
- (2) 再発行の際は、再発行手数料〔会員証1枚につき500円（税込）〕がかかります。
- (3) 再発行日以前の講義は欠席分を含めて、登録コースの日程表どおりに出席したものとして扱い、教材はお渡し済みとして処理いたします。
また、各講座の無料再受講制度についてはご利用いただけなくなりますので、あらかじめご了承ください。
- (4) 会員証の再発行には1週間程度の期間を要します。

2 講義・教材について

1. 講義一覧

講義名		内容	EA 本科生	EA 対策
基本編	TAX [USCPA] コース	米国税法の基本的な部分の講義を USCPA[米国公認会計士]講座の『TAX／税法』の教材を使用して行います。 USCPA の TAX は、EA と試験範囲がほぼ一緒に基本的な出題が多いため、EA 試験にとって重要となる基本的な知識を、効率的にかつ網羅的に取得していただくことができます。	●	—
応用編	EA 対策	基本講義で得た知識を前提に、EA 試験でのみ出題されるような応用的な論点を、米国・GLEIM社の教材を使用して学習していきます。 EA 独特の論点にも慣れることによって、より合格の可能性が高まることとなります。	●	●

※各コースで実施する講義に●印がついています。

2. コース別配布教材一覧

教材名	コース名	EA 本科生	EA 対策
TAX テキスト Ver.6.0 (Vol.1)	1 冊	●	—
TAX テキスト Ver.6.0 (Vol.2)	1 冊	●	—
TAX 問題集 Ver.6.0 (Vol.1)	1 冊	●	—
TAX 問題集 Ver.6.0 (Vol.2)	1 冊	●	—
TAX 問題文翻訳集 Ver.6.0 (Vol.1)	1 冊	●	—
TAX 問題文翻訳集 Ver.6.0 (Vol.2)	1 冊	●	—
TAX 直前対策まとめ	1 冊	●	—
TAX WEB 講義	全 16 回	●	—
<small>グライム</small> GLEIM テキスト EA Review Part1	1 冊	●	●
GLEIM テキスト EA Review Part2	1 冊	●	●
GLEIM テキスト EA Review Part3	1 冊	●	●
GLEIM 全問ポイント日本語解説集 (Part1:1 冊、Part2:1 冊、Part3:1 冊)	3 冊	●	●
GLEIM 演習ソフト(オンライン) (注)必ず下記※をご確認ください。	Eメールにて配付	●	●
GLEIM 厳選問題要点ノート (Part1:1 冊、Part2:1 冊、Part3:1 冊)	3 冊	●	●
GLEIM 厳選問題翻訳集 (Part1:1 冊、Part2:1 冊、Part3:1 冊)	3 冊	●	●
EA 対策 WEB 講義 (Part1:5 回、Part2:6 回、Part3:3 回)	全 14 回	●	●

※GLEIM 演習ソフトのご利用にあたっては、初回アクセス用のシリアルナンバーを取得していただく必要があります。

詳細は、オリエンテーション編の グライム
1. GLEIM演習ソフト をご確認ください。

※GLEIM 演習ソフトは、初回アクセスから 1 年間有効です。

3 演習・答練について

当該講座につきましては「演習・答練」はございません。

4 公開模試について

当該講座につきましては「公開模試」はございません。

5 質問・相談について

学習上の疑問点や学習の進め方などの相談事項は、わからないままにせず、解決しておきましょう。
EA[米国税理士]講座の質問体制は以下のようにご用意しております。

1. 質問メール

i-support 内に付属している質問メールにてご質問していただくことができます。

※質問メール1件につき、質問事項は1項目分にてお願いします。

※通常、質問をいただいてから3営業日程度（土日祝除く）を目安で回答を返信します。

※質問メールの利用方法は通信メディア編の **3.i-support** をご参照ください。

※質問メールの最終締切日は、通学メディア・通信メディア共通編 **7. 各種サービス提供期限一覧** をご覧ください。

※受講コースによって質問可能回数が異なりますので、ご注意ください。

注意事項 必ずご確認ください！

①各コースでの質問回数の上限は、以下のとおりです。

- ・EA 本科生 …… 50 回まで
- ・EA 対策 …… 30 回まで

②質問は、できるだけ「**具体的に**」ご記入ください。

③質問は TAC EA 講座での使用テキスト・問題集および講義に関する内容のみとさせていただきます。学習内容以外についての質問につきましてはご遠慮ください。

④質問メールのご利用は、会員証記載の**受講有効期限内**に限らせていただきます。

(※新規での質問メールの受付は、**受講有効期限の1ヶ月前まで**とさせていただきます。)

⑤質問メールには順次回答しているため、「〇月〇日まで返信してほしい」等至急のご希望にはお応えいたしかねます。お時間に余裕をもってご利用ください。

◆このようなご質問は回答できません◆

日々、多くの受講生の皆様から質問メールをいただいておりますが、中には質問内容が具体的でないものもございます。

「〇〇について理解できない」「〇〇の解説をしてほしい」といった内容の場合、回答者側でも「どこがわからないのか」「どうしてわからないのか」という事がわからないため、質問者の求める回答をすることが難しくなります。

質問内容が具体的であればあるほど、回答者も確実に回答することができます。

(教材や講義のタイトルやバージョン、ページ数、どこの論点なのか、等をご明記ください。)

また、EAの本試験は英語で解答していただく試験ですので、「問題や解答解説に日本語訳を付けて欲しい」というご要望につきましては、回答をお断りさせていただいております。

※日本語での翻訳につきましては、『TAX 問題文翻訳集』、『GLEIM 厳選問題翻訳集』、『GLEIM 全問ポイント日本語解説集』よりご確認ください。

試験に直接関連しないと思われる事項については、回答いたしかねます。

その際には回答せずに返信させていただく場合もありますので、予めご了承ください。

万一、対応不能と判断した場合には、回答をお断りすることがありますので、予めご了承ください。

6 各種フォロー・サービス対応表

各種フォロー・サービスの利用は、お申込みのコースに応じて下表の通りとなります。

◆EA 講座(Web 通信講座)

	EA 本科生	EA 対策
EA[米国税理士]受講生専用ページ	●	●
質問メール[i-support]	●	●
DVDフォロー	◎	◎
自習室	●	●
再受講制度(有料フォロー)	◎	◎

※「●」:標準装備 「◎」:有料サービス 「—」:該当なし

各種フォロー・サービスの詳細は下表の通りとなります。

EA[米国税理士]受講生専用ページ	最新試験情報・受験手続方法・EA 登録・更新情報など EA 受講生に必要な情報が集約されているサイトに、受講期間中および受講期間終了後もアクセスすることができます。
質問メール [i-support]	受講期間内であれば、テキストや問題集の内容に関するの分からないことは『i-support』内に付属している『質問メール』にてご質問していただく事が出来ます。
DVDフォロー	EA 本科生、EA 対策のコースをお申し込みの方が、同コースの講義をDVD で追加購入する事が出来る制度です。
自習室	各校舎の自習室を使用できます。
再受講制度	EA 講座の各種コースを受講された方は、受講期間が終了した後も、TAC で開講しております EA 講座のコースを安価な受講料で再受講できる制度です。 再受講制度の詳細につきましては、「受講生専用サイト」内の『6. 再受講関連』にてご案内しております。 ※再受講の適用されるコース ・EA 本科生 ⇒ EA 本科生、EA 対策 ・EA 対策 ⇒ EA 対策

7 各種サービス提供期限一覧

EA[米国税理士]講座

※EA 本科生、EA 対策


各種サービス提供期限は会員証有効期限までとなっております。

※会員証有効期限はお申込の入学年月により異なりますので、各自ご確認ください。

サービス内容	期限	詳細
受講生専用ページへのアクセス	無期限	受講生専用ページは受講期限後もアクセスしていただけます。
TAC WEB SCHOOL (受講生サイト)	会員証記載の有効期限	有効期限後にサイトにつきましてご質問のある方は下記アドレスにメールして下さい。 ea-info@tac-school.co.jp
質問メール[i-support]	会員証記載の有効期限の 1ヶ月前	左記以降はご質問をお受けできません。 ex) 有効期限が6月30日までの場合は 5月31日までとなります。
通信メディアの 教材問い合わせ期限	会員証記載の有効期限	期限後の教材等の送付漏れ、乱丁・落丁等のお問い合わせはお受けいたしかねます。

8 教育訓練給付制度について

当該講座につきましては「教育訓練給付制度」はございません。




教室講座編



*当該講座につきましては「教室講座」はございません。

【 MEMO 】




ビデオブース講座編



*当該講座につきましては「ビデオブース講座」はございません。

【 MEMO 】



通信メディア編



1 教材発送について

1. 教材等の到着日

日程表記載の教材発送日は、TACから出荷する日付です。受講生の皆さんの自宅への到着は、地域によって異なりますが、目安としてTAC発送日の1日～4日後となります。お届けの際にご不在の場合は、「不在連絡票」が入れられますので、ご確認の上、教材をお受取りください。

なお、初回発送日以降に申し込まれた方には、経過分をまとめて発送いたします。

※通信講座の受講生に向けた、出荷荷物番号が確認できるサービスもご用意しております。TAC WEB SCHOOLをご確認ください。

2. 教材等の確認

毎回「送付明細表」を添付しておりますので、教材等がお手元に届きましたら、まずは内容のご確認をお願いします。

3. 教材発送に関するお問い合わせ

教材の発送漏れ、教材の乱丁・落丁等がありましたら、発送日より1ヶ月以内に送付明細表に記載のお問い合わせ先までご連絡ください。

※お問い合わせ先はTAC WEB SCHOOLをご確認ください。

なお、会員証記載の有効期限後の請求には応じられません。予めご了承ください。

2 答案添削の流れ

当該講座につきましては「答案添削」はございません。

3 i-support

TAC のインターネットフォローシステム **【i-support】** では、『デジタル教材』のご利用や、学習範囲についてのご質問を『質問メール』の機能よりお送りいただくことが可能です。
※お申込みいただいている講座・コースにより、ご利用可能な機能は異なります。

[パソコン画面]



[スマートフォン画面]



◆デジタル教材

TAC オリジナルテキスト・問題集・翻訳集などの教材データを PC・スマートフォン・タブレット端末でいつでも閲覧できます。キーワード検索、しおり機能、マーカーやメモ書きなどの便利な機能も充実しています。

※デジタル教材のご利用期限はご受講コースの受講期限までになります。紙媒体の教材の補助としてご利用ください。

◆質問メール

学習をしていくうえで、わからない部分はそのままにせず、早めに解決することが大切です。

質問メールでは、いつでも講師やスタッフに質問が出来ます。ご質問をいただいてから3営業日目(土日祝を除く)を目安で回答内容を返信します。

※回答内容はマイページ上でご確認ください。

1. ご利用方法

「i-support」は TAC WEB SCHOOL のマイページよりご利用いただけます。マイページ登録をまだ行われていない場合は、[\[http://portal.tac-school.co.jp\]](http://portal.tac-school.co.jp) にアクセスし、→[ログインページへ]→[マイページ登録]と進み、画面の案内に従って登録を完了させてください。

2. 注意事項

TAC では **【i-support】** の操作方法につきましてはサポートしております (お問い合わせ先は TAC WEB SCHOOL をご確認ください) が、それ以外の内容 (パソコンの使い方・故障・プロバイダーへの接続不具合等) につきましてはサポートいたしかねますので、直接メーカーやプロバイダーにお問い合わせください。

4 スクーリング

当該講座につきましては「スクーリング」はございません。



オリエンテーション編



1 TAC EA 講座 受講生専用ページ

TAC EA[米国税理士]講座では、受講生専用の「受講生専用ページ」をご用意しております。受験に必要な情報を掲載しておりますので、ぜひご利用ください。

2 学習の進め方

EA 本科生をご受講の方は、「受講生専用ページ」内で学習方法をご案内しています。学習を始める前に必ずご確認ください。

⇒ [7.教材 update 関連](#) > ★[学習の進め方&補講](#)

> #7-1 [【EA 本科生 2024Edition】学習の進め方&試験科目別学習法](#)

3

グ ラ イ ム GLEIM演習ソフト

グ ラ イ ム

GLEIM演習ソフトとは、Web 上にアクセスして問題演習ができるソフトです。

ご利用にあたっては、TAC からシリアルナンバーを取得していただく必要があります。

①シリアルナンバーのご取得につきましては、演習ソフトを使用開始したい時期 (※) に、TAC EA 講座まで 以下、登録申請メールを送付してください。

※登録申請は、コース受講期限内に限りです。

ご受講コースの受講期限が終了してしまいますと GLEIM 演習ソフトへのご登録ができなくなりますのでご注意ください。

※ご受講コースの受講期限は、お手持ちの会員証をご確認ください。

◆メール宛先 : TAC EA 講座 (ea-info@tac-school.co.jp)

◆メールタイトル: 『(〇〇〇〇) EA シリアルナンバー』

※ (〇〇〇〇) には氏名をご記入ください。

◆メール本文 : 以下の 2 点を明記して下さい。

① TAC 会員番号 : 0123456789 (0 から始まる 10 桁)

② お名前 : (例 : 達区 太郎)

②シリアルナンバーは、7 営業日以内にお送りいただいた E-mail に返信する形で TAC EA 講座よりお知らせいたします。

GLEIM 演習ソフトのアクセス手順についての詳細は、別途「受講生専用ページ」内の『1. GLEIM 関連』をご確認ください。

※GLEIM 演習ソフトは、初回アクセスから 1 年間はアクセス有効期間となります。

アクセス有効期限が終了しますと、以降はアクセスすることができません。ご注意ください。

GLEIM 演習ソフトへのアクセスに関するトラブル等がございましたら、お手数ですが、TAC EA 講座【ea-info@tac-school.co.jp】宛に、件名を「EA GLEIM アクセストラブル」として送信してください。

なお、お送りいただくメールには、必ず「氏名」「会員番号」を記載するようにお願いいたします。TAC EA 講座からののお知らせは「@tac-school.co.jp」のドメインで配信しております。配信されるメールが迷惑メール等に振り分けられないよう、お使いのメールアドレスの設定で「@tac-school.co.jp」からのメールを確実に受信できるように設定をお願いいたします。

4 受験手続・EA登録・更新手続について

受験手続・EA登録・更新手続の詳細につきましては、「受講生専用ページ」にてご案内しておりますので、必ずご確認ください。

(1)PTIN 初回登録手続

EA 試験の受験予約をするためには、PTIN（*1）が必要となりますので、お早めに登録手続をされることをおすすめします。PTIN 登録には通常 4～6 週間程度かかります。

※事前に米国大使館等でパスポートの公証を受けていただく必要があります。

※詳細につきましては、受講生専用ページ内の『2. PTIN 関連』をご覧ください。

*1 PTIN とは、申告書作成者番号のことで、米国で報酬を得て申告書を作成する者に要求される番号です。

(2)EA試験の受験手続

受験の手続は、すべて Web 上のプロメトリックテストセンターのページから行います。

<https://www.prometric.com/test-takers/search/irs>

詳細につきましては、受講生専用ページ内の『3. EA 試験受験手続』をご覧ください。
をご覧ください。

(3)EA初回登録手続

Part 1～3 を合格しましたら、速やかに EA の登録手続をされることをおすすめします。Part 1～3 の合格後、1 年以内に EA 登録しない場合、合格実績は無効になりますのでご注意ください。詳細につきましては、受講生専用ページ内の『4. EA 登録関連』をご覧ください。

(4)PTIN 更新手続(毎年更新)

報酬を得て申告書の作成をする場合、PTIN は毎年更新する必要があります。PTIN の更新を失念すると、EA の更新が認められませんので、ご注意ください。詳細につきましては、受講生専用ページ内の『2. PTIN 関連』をご覧ください。

(5)EA 更新手続(3 年ごとに更新)

EA は 3 年ごとに更新します。3 年間で所定の継続教育 (CPE) を行ってください。なお、更新しなかった場合、EA のステータスが無効になることはありませんが、EA としての活動はできません。詳細につきましては、受講生専用ページ内の『5. EA 更新関連』をご覧ください。

TACでは受験手続・EA登録・更新手続の“代行”は行っておりません。
各手続は必ずご自身で行っていただきますよう、お願いいたします。

5 再受講制度について

EA 試験では、一部の数値を正確に覚えていることが要求されます。

例えば2024年5月1日～2025年2月28日までのテストウィンドウ（試験期間）では、2023年度申告の数値での出題がなされます。

2024Edition で学習し、2025年2月28日までに受験できなかった方や合格に至らなかった場合、翌年のテストウィンドウで受験される場合、受講期間が終了した後も安価な受講料でお申込みいただける、再受講制度をご利用いただくこともできます。

再受講制度の詳細につきましては、受講生専用ページ内の『6. 再受講関連』にてご案内しておりますので、必要に応じてご確認ください。

また、再受講制度へのお問い合わせは、TAC EA 講座 [【ea-info@tac-school.co.jp】](mailto:ea-info@tac-school.co.jp) までお願いいたします。

お送りいただくメールには、必ずお名前、会員番号を記載していただきますようお願いいたします。

6

EA 合格体験記ご協力をお願い

TAC では、全科目合格された受講生の皆様からの合格体験記を随時募集しています。

合格者の方からお寄せいただく合格体験記は、現在学習中の方やこれから EA[米国税理士]を目指そうと考えている方にとって、とても価値のあるものになるはずです。

是非ご協力をお願いいたします。

※体験記をお寄せいただいた方には、電子 e ギフトカードをお礼（薄謝）に差し上げております。

◆合格体験記の執筆の場合

- ・お名前&顔写真の掲載あり→ 電子 e ギフトカード 4,000 円分
- ・お名前&顔写真の掲載なし→ 電子 e ギフトカード 1,000 円分

※掲載なしの場合には、お名前はイニシャルでの表記、
顔写真は人影での表記とさせていただきます。

ご協力いただける方は、講座のホームページの合格体験記にございます Word データ内のフォームにご記入いただき、TAC EA 講座【ea-info@tac-school.co.jp】宛にお送り下さい。

詳細並びに体験記のフォームにつきましては、以下よりご確認ください。

★EA[米国税理士]合格体験記

<https://bit.ly/3wSwvHt>

皆様からの合格のご連絡を講師・スタッフ一同、心よりお待ちしております。

【利用目的・著作権について】

お送りいただきました合格体験記の内容につきましてはパンフレット・TAC ホームページ等
広告物へ掲載させていただく場合があります。お送りいただいた内容につき著作権人格権が発生する場合には同権利を行使しないこととし、著作権は TAC(株)に帰属することとします。※
誤字脱字や誤解を招くおそれのある表現に関しましては、編集をさせていただくことがあります。
予めご了承ください。

【個人情報の取扱いについて】

お預かりした個人情報（写真を含む）はTAC(株)にて管理させていただき、パンフレット、TAC ホームページ等広告物への掲載及び謝礼の発送、個人を特定しない統計情報として利用いたします。お客様の同意なしに業務委託先以外の第三者に開示、提供することはありません。（法令等により開示を求められた場合を除く）。

その他個人情報保護管理者、お預かりした個人情報の開示等およびTAC(株)への個人情報の提供の任意性につきましては当社ホームページ (<https://www.tac-school.co.jp>)をご覧ください。か、個人情報に関するお問い合わせ窓口（e-mail: privacy@tac-school.co.jp）までお問い合わせください。

【 MEMO 】



卷末

各種変更手続き

現在TACに登録いただいている内容に変更が必要な場合、変更日の10日前までに（必着）次ページにあります「変更届出書」の太枠線内の事項を楷書で丁寧に記入し、提出してください。

変更できる項目には、

1. 現住所・電話番号	2. 教材送付先	3. 氏名	4. DMストップ
-------------	----------	-------	-----------

がございます。

【変更届出書の記入・提出方法】

変更届出書のSTEP1～4に漏れなくご記入いただき、下記のいずれかの方法で提出してください。

① 各校受付窓口に提出

② 郵送で提出

<郵送先> 〒101-8383 東京都千代田区神田三崎町3-2-18 TAC情報システム部

③ FAXで提出

<FAX番号> 03 (5276) 8939

【変更届出書の記入における注意事項】

- ・ 個人情報保護法の規範に準じまして、電話やメールでの変更は承っておりません。必ずご本人が記入・申請をしてください。
- ・ 右上「記入日」欄も正確にご記入ください。
- ・ 楷書で丁寧に記入してください。記載内容が不明の場合、変更のお手続きができません。
- ・ 通信メディア（DVD 通信講座・Web 通信講座・音声 DL 通信講座・資料通信講座）で受講の方は、教材発送日の10日前までに「現住所」または「教材送付先」の変更手続きが完了していませんと、正しい住所に送付されない場合がございます。なお、海外への教材発送は行っておりません。
- ・ DMストップを希望された場合でも、学习上重要なお案内（日程変更・正誤表・全国公開模試の案内等）は送付される場合がございます。
※学习上重要なお案内は、受講されている講座・コースにより異なります。

変更届出書

STEP 1 お客様情報 全てご記入ください。		記入日	20	年	月	日
会員番号						※お預かりした個人情報、お客様の同意なく業務委託先以外の第三者に開示、提供することはありません。
フリガナ	姓	名				生年月日
氏名					昭和・平成	年 月 日
教育訓練給付制度	現在 教育訓練給付制度を、(利用している ・ 利用していない) (どちらかに○をしてください)					

STEP 2 変更事項	変更項目に○印をし、変更希望日を記入してください。 ※メール配信解除をご希望の方は下記参照				
変更項目	1. 現住所・電話番号 2. 教材送付先 3. 氏名(STEP4で変更) 4. DMストップ				
変更日	20 年 月 日 から変更を希望します。				

STEP 3 受講講座・コース	受講確認 現在 いずれかの講座・コースを、(受講している ・ 受講していない) (どちらかに○をしてください)				
受講形態	通学 (教室 ・ ビデオブース) / 通信 (DVD ・ WEB ・ DL ・ 資料) (該当する項目全てに○をしてください)				
00.簿記検定	01.アクセス(会計士)	02.公認会計士	03.税理士	03.経理/税法/病院/法務	03.経営学検定
03.個人情報/マイナンバー	04.情報処理	05.宅地建物取引士	06.社会保険労務士	07.行政書士	09.米国公認会計士
09.米国税理士	09.米国公認管理会計士	10.中小企業診断士	11.証券アナリスト/CFA®	11.証券外務員/PB	11.貸金業務取扱主任者
12.不動産鑑定士	13.FP/DCプランナー	13.相続検定	14.公務員(国総・外専)	17.公務員(地上・技術・警消)	19.建設業経理士検定
20.司法試験	21.弁理士	22.BATIC®	24.司法書士	25.マンション管理士/管理業務主任者	25.賃貸不動産経営管理士
29.パソコン/CompTIA	31.ビジネス実務法務検定試験®	31.ビジネスマネジャー検定試験®	32.通関士/貿易実務検定®	33.公認内部監査人(CIA)	35.電気主任技術者
35.電気工事士	36.知的財産管理技能検定®	37.ビジネス会計検定試験®	38.IPO実務検定	38.財務報告実務検定	41.ビジネスプロ養成
66.建築士	67.年金検定	68.TOEIC®L&R TEST対策	69.教員採用試験	76.メンタルヘルス・マネジメント®検定	

STEP 4 変更内容	変更後の内容をご記入ください。記入内容の通りに登録されますので、楷書で丁寧に記入ください。					
変更後 現住所等	フリガナ	姓	名			
	氏名					
	現住所 (全角45文字以内。 都道府県、建物名 もご記入ください。)	郵便番号	〒	-	電話番号	-
		都道府県・市区町村				
		町名・丁目・番地				
建物名・部屋番号						
教育訓練給付制度	教育訓練給付制度をご利用の方 住民票の変更 (有 ・ 無) (どちらかに○をしてください)					

◎現住所とは異なる送付先を希望する場合のみ下記枠内にご記入ください。

◎以前に送付先を登録され、引き続き、同じ送付先を希望する場合もお手数ですがご記入ください。

送付先指定	送付先指定期間	1. 20 年 月 日 まで変更 / 2. 受講期限終了日まで変更 (どちらかに○をしてください)				
	教材送付先 住所 (全角45文字以内。 都道府県、建物名 もご記入ください。)	郵便番号	〒	-	電話番号	-
		都道府県・市区町村				
		町名・丁目・番地				
		建物名・部屋番号				

※STEP1～4に記入漏れがないか、もう一度ご確認ください。 ※メール配信解除はこちらへアクセスの上、ご自身でお手続きください。

備考欄		受付記入欄		処理欄		SYS保管欄	
受付日	受付地区・チェック項目	変更項目NO.	受付者	処理日	処理者(自署)	保管日	保管者
20 年 /	()校・部・カスタマー・営業・他() <input type="checkbox"/> 本人申請 <input type="checkbox"/> 本人以外申請() 例:(親)※DMストップ時のみ <input type="checkbox"/> 通信生 通信へFAX <input type="checkbox"/> 給付金利用者 給付金Gへコピー			20 年 /		20 年 /	



https://www.tac-school.co.jp/index/email_unsubscribe.html

ご存知ですか? TAC会員なら受講料が5%OFF!

NEXT割引

5%
OFF

こんな人に
オススメ

- 学習した知識を活かしダブルライセンスを狙いたい
- 上位資格をめざし更なるステップアップをしたい
- 時間の確保ができる今新たな資格に挑戦したい

TACでは、他の資格に意欲的に挑戦する受講生の方々を応援します。当割引制度は、次の資格講座を受講する際に通常受講料の5%OFFでお申込みできる制度です。多くのTAC会員が活用している当制度をぜひご利用ください。

お申込みは受付窓口または  **受付** で!

TACお申込みサイト

対象者・
対象コース

- 「0」または「9」で始まる10桁の会員番号をお持ちのTAC会員の方で、且つ2014年4月1日以降のTACのお申込履歴がある方が対象となります。
- NEXT割引は各資格講座の各受講メディアの「本科生」「パック生」「コース生」を対象とさせていただきます。NEXT割引の対象になるかどうか不明の場合は各校受付窓口にご直接お問い合わせください。

利用方法

- 各校受付窓口でお申込みされる際は、会員証をご持参ください。
- e受付でお申込みされる際は、登録手続きが必要となります。また、割引適用には条件があります。詳細はe受付サイトの「割引について」をご確認ください。
- 郵送でお申込みされる際は、必ず会員証のコピーを封書に同封してください。

注意事項

※同一講座内の再受講や継続受講で当割引制度を利用することはできません。またTACで実施する他の割引制度との併用はできません。なお、「早期申込割引」などの、どなたでもご利用いただける期間限定の「キャンペーン受講料」との併用は可能です。

※NEXT割引の対象者および割引率は、予告なく変更となる場合がございます。

※すでにお申込みされた講座・コースについて、遡っての返金等の対応はいたしかねます。

資格の学校 **TAC**

2021年10月現在

❖ お問い合わせ先一覧 ❖

「TAC利用ガイド」「講座別受講ガイド」「TAC WEB SCHOOL」等をご覧の上でご不明な点がございましたら、お手数ですがお問い合わせをお願いいたします。

なお、よくあるお問い合わせをまとめたサイトもご用意していますので、ご参照ください。

お問い合わせ窓口一覧・よくあるご質問
<https://www.tac-school.co.jp/toiawase>

お問い合わせ内容	お問い合わせ先	営業時間※
教材内容、学習内容の質問に関して	通学メディア・通信メディア共通編「 5 質問・相談について」をご参照ください。	
TAC WEB SCHOOL のマイページ登録に関して	0120-551-980 ws@tac-school.co.jp	平日・土日祝 10:00～17:00
TAC WEB SCHOOL のWeb・音声ダウンロード操作に関して	0120-065-355 ws@tac-school.co.jp	
通信講座の教材発送に関して	0120-509-194 tushin@tac-school.co.jp	
通信添削答案・質問カード返却、教育訓練給付制度添削課題に関して	03-5276-8534	月～金(祝日除く) 10:00～17:00
受講申込に関して	各校受付 TAC MAPを参照してください。 ※インターネット申込はこちら https://ec.tac-school.co.jp/	※校舎により営業時間が異なります。 詳細は各校舎のHPをご確認ください。
各講座パンフレットの請求に関して	TACカスタマーセンター 0120-509-117	平日・土日祝 10:00～17:00
TAC出版書籍のご購入に関して	TAC出版 「CYBER BOOK STORE」 https://bookstore.tac-school.co.jp/	—

<p>その他のお問合せ</p>	<p><u>TAC EA 講座へお問い合わせください。</u></p> <p>専用 E-mail アドレス: ea-info@tac-school.co.jp</p>
-----------------	---

※電話による学習内容の質問は受け付けておりません。

※営業時間は変更となる場合もございますのであらかじめご了承ください。

TAC EA[米国税理士]講座へのお問い合わせの際は、お問い合わせ内容の『メール件名、氏名、会員番号』を必ず明記していただきますようお願いいたします。

	お問い合わせ内容	メール件名	参照ページ
1	受講生専用ページのアクセス方法	【 EA 受講生専用ページ】	当受講ガイド P.22
2	GLEIM 演習ソフト シリアルナンバーの取得方法	【 EA シリアルナンバー】	当受講ガイド P.23
3	GLEIM 演習ソフトの アクセスに関するトラブル	【 GLEIMアクセストラブル 】	当受講ガイド P.23
4	合格体験記	【 EA 合格体験記 】	当受講ガイド P.26～27
5	PTIN 登録申請・受験申込・EA 登録・ 更新手続等に関するお問い合わせ	【 EA の各種手続 】	受講生専用ページ

TAC MAP

●TAC直営校

<p>札幌校 移転オープン</p> <p>〒060-0063 札幌市中央区南三条西4丁目8番地2 アールビル2F</p> <p>☎ 011(242)4477(代)</p> <p>さっぽろ地下街環状線4丁目出口より徒歩2分 地下鉄すすきの駅北口より徒歩3分</p>	<p>仙台校 移転オープン</p> <p>〒980-6027 仙台市青葉区中央4丁目6番1号 SS302F</p> <p>☎ 022(266)7222(代)</p> <p>JR仙台駅より徒歩9分 地下鉄仙台駅より徒歩5分</p>	<p>水道橋校</p> <p>〒101-0061 千代田区神田三崎町2-10-8 アークビル2F</p> <p>☎ 03(5276)0271(代)</p> <p>JR水道橋駅東口より徒歩1分 地下鉄神保町駅より徒歩10分 地下鉄水道橋駅A2出口より徒歩3分</p>	<p>新宿校</p> <p>〒160-0023 新宿区西新宿1-21-1 新大塚ビル2F</p> <p>☎ 03(5322)1040(代)</p> <p>JR新宿駅東口より徒歩5分 地下鉄有楽町線(東武東上線)出口より徒歩1分</p>	<p>早稲田校</p> <p>〒169-0071 新宿区戸塚町1-101-16 早稲田ビル2F</p> <p>☎ 03(5287)4940(代)</p> <p>総合受付・早稲田大学南門スク 別館・東西池袋駅西口出口スク</p>	<p>池袋校</p> <p>〒171-0022 豊島区南池袋1-19-6 アークビル2F</p> <p>☎ 03(5992)2850(代)</p> <p>JR・私鉄・地下鉄池袋駅東口より徒歩3分</p>
<p>渋谷校</p> <p>〒150-0031 渋谷区桜丘町31-15 山手ビル渋谷02F</p> <p>☎ 03(3462)0901(代)</p> <p>JR渋谷駅西口 東急線・地下鉄山手線より徒歩7分 東急東横線渋谷駅西口より徒歩4分</p>	<p>八重洲校</p> <p>〒104-0031 東京都中央区京橋1-12-2 京橋八重洲ビル1F</p> <p>☎ 03(6228)8501(代)</p> <p>JR東京駅八重洲中央口より徒歩9分 日本橋駅B1出口より徒歩6分 京橋駅南出口・宝町駅A6出口より徒歩5分</p>	<p>立川校</p> <p>〒190-0012 立川市堀町1-14-10 青木ビル2F</p> <p>☎ 042(528)8989(代)</p> <p>JR立川駅東口(2階階梯通路)より徒歩4分 多摩都市モータービル立川北駅より徒歩3分</p>	<p>中大駅前校</p> <p>〒192-0351 八王子市中央町216-1 新大塚ビル2F</p> <p>☎ 042(678)7210(代)</p> <p>多摩モータービル中央大学・明星大学駅 明星大学出口より徒歩2分</p>	<p>町田校</p> <p>〒194-0022 町田市森野1-14-17 森野ビル2F</p> <p>☎ 042(721)2202(代)</p> <p>小田急町田駅より徒歩1分 JR町田駅中央改札より徒歩3分</p>	<p>横浜校</p> <p>〒220-0011 横浜市西区高島2-19-12 スカビル22F</p> <p>☎ 045(451)6420(代)</p> <p>JR・私鉄横浜駅東口より徒歩3分</p>
<p>日吉校</p> <p>〒223-0062 横浜市港北区日吉本町1-5-21 日吉ビル2F</p> <p>☎ 045(560)6166(代)</p> <p>東急東横線日吉駅西口より徒歩3分</p>	<p>大宮校</p> <p>〒330-0854 さいたま市大宮区桜木町1-10-17 ジョーンズ大宮ビル4F</p> <p>☎ 048(644)0676(代)</p> <p>JR大宮駅西口より徒歩9分(空中歩道直結)</p>	<p>津田沼校</p> <p>〒275-0016 習志野市津田沼1-23-1 イトモビル津田沼3F</p> <p>☎ 047(470)1831(代)</p> <p>JR津田沼駅北口より徒歩7分 新京成線津田沼駅北口直結</p>	<p>名古屋校</p> <p>〒453-0014 名古屋市中村区則武1-1-7 NEWIND名古屋駅前7F</p> <p>☎ 052(559)5555(代)</p> <p>エスエフ地下街西口より徒歩3分 JR名古屋駅東口より徒歩5分</p>	<p>京都校</p> <p>〒600-8421 京都市下京区小倉通丸屋敷町159-1 JR西三条ビル2F</p> <p>☎ 075(351)1122(代)</p> <p>地下鉄四条駅・阪急丸屋敷駅より徒歩2分</p>	<p>梅田校</p> <p>〒530-0015 大阪市北区中崎西2-4-12 梅田センタービル4F</p> <p>☎ 06(6371)5781(代)</p> <p>阪急大塚町駅・地下鉄新梅田駅西口より徒歩6分 JR大塚駅より徒歩7分</p>
<p>なんば校</p> <p>〒542-0076 大阪府中央区難波2-1-2 太陽生命難波ビル2F</p> <p>☎ 06(6211)1422(代)</p> <p>地下鉄なんば駅西出口スク</p>	<p>神戸校</p> <p>〒651-0087 神戸市中央区御幸通6-1-10 オリックス神戸三宮ビル2F</p> <p>☎ 078(241)4895(代)</p> <p>JR三宮駅・阪急神戸三宮駅より徒歩9分 阪神神戸三宮駅より徒歩3分</p>	<p>広島校</p> <p>〒730-0011 広島市中区基町11-10 合人社広島駅前ビル2F</p> <p>☎ 082(224)3355(代)</p> <p>広島島紙郵便東電神の正面</p>	<p>福岡校</p> <p>〒810-0001 福岡市中央区天神1-15-6 緑村ビル2F</p> <p>☎ 092(724)6161(代)</p> <p>地下鉄天神駅東口改札より徒歩2分</p>		

●TAC提携校

<p>群馬校 中央総合学院内</p> <p>〒371-0805 前橋市南町3-14-1 JR前橋駅南口より徒歩2分</p> <p>☎ 027(226)1823(代)</p>	<p>富山校 富山情報ビジネス専門学校</p> <p>〒939-0341 射水市三ヶ岳576 B館3階・ユニオンセンター内 JR小杉駅北口より徒歩9分</p> <p>☎ 0766(55)5513(代)</p>	<p>金沢校 エルアンドエルシステム北陸</p> <p>〒921-8044 金沢市米泉町7-28-1 JR西金沢駅より徒歩3分</p> <p>☎ 076(245)7605(代)</p>	<p>岡山校 ㈱六吹カレッジサービス</p> <p>〒700-0023 岡山市北区駅前町1-8-18 イコトニコビル2F JR岡山駅東口より徒歩3分</p> <p>☎ 086(236)0225(代)</p>	<p>福山校 六吹カレッジキャリアアップスクール</p> <p>〒720-0066 福山市三之丸町30-1 福山駅前内サンステーションビル3F JR福山駅より徒歩5分</p> <p>☎ 084(991)0250(代)</p>	<p>高校校 六吹カレッジキャリアアップスクール</p> <p>〒760-0021 高松市の丸町14-10 専門学校穴吹バティエ福祉カレッジ6F JR高松駅より徒歩9分・新電通駅より徒歩5分</p> <p>☎ 087(822)3313(代)</p>
<p>徳島校 六吹カレッジキャリアアップスクール</p> <p>〒770-0832 徳島市寺島本町東3-12-7 マスカビル3F JR徳島駅より徒歩1分</p> <p>☎ 088(653)3588(代)</p>	<p>大分校 学校法人 府内学園内</p> <p>〒870-0830 大分市金池南1-8-5 府内2ビル・リネーションビル内 JR大分駅より徒歩3分</p> <p>☎ 097(546)5224(代)</p>	<p>熊本校 税理士法人 東京会計グループ</p> <p>〒860-0844 熊本市中央区水道町9-29 フォレストビル水道町 市電水道町電停より徒歩1分</p> <p>☎ 096(323)3622(代)</p>	<p>宮崎校 宮崎ビジネス公務員専門学校内</p> <p>〒880-0812 宮崎市高千穂通2-2-27 JR宮崎駅より徒歩4分</p> <p>☎ 0985(22)6881(代)</p>	<p>沖縄校</p> <ul style="list-style-type: none"> ● 那覇校舎 〒902-0067 那覇市安里44-4 安里三叉路より徒歩1分 ☎ 098(864)2670(代) ● 中部校舎 098(931)1661 〒904-0022 沖縄市園田3-7-33 	

最新の情報は
HPにてご確認ください。

TAC 校舎 検索



校舎ごとに営業時間等が異なります。詳しくは各校舎までお問い合わせください。

TAC

TAC EA講座 2024Edition 受講ガイド
EA本科生／EA対策



094-8900-0002-11